

CITTÀ DI ISCHIA

Provincia di Napoli

Originale Verbale di Deliberazione di Giunta Comunale

Seduta del 30/04/2019 N. 42

Oggetto: RELAZIONE SULLA GESTIONE E LO SCHEMA DI RENDICONTO DELLA GESTIONE 2018, PROPOSTA AL CONSIGLIO COMUNALE

L'anno duemiladiciannove , addi trenta , del mese di aprile , alle ore 13,00 nella sala delle adunanze del Comune di Ischia, si è riunita la Giunta Comunale, convocata nelle forme di legge.

Presiede l'adunanza FERRANDINO VINCENZO, nella sua qualità di SINDACO .

Sono presenti gli Assessori Comunali:

COGNOME E NOME	QUALIFICA	PRESENTI
LUIGI DI VAIA	VICESINDACO	SI
MONTI CAROLINA	ASSESSORE	SI
FERRANDINO PAOLO	ASSESSORE	SI
LUCA SPIGNESE	ASSESSORE	SI
BOCCANFUSO ROBERTA	ASSESSORE	SI

Assiste il V. SEGRETARIO GENERALE MONTUORI RAFFAELE

Il Presidente, dichiarata aperta la seduta, invita gli intervenuti a deliberare sull'argomento in oggetto.

La Giunta Comunale

Premesso che:

- con la deliberazione di Consiglio Comunale n. 14 del 27-04-2018 è stato approvato il bilancio di previsione esercizio 2018-2020;
- Con deliberazione della Giunta Comunale n. 78 del 04-07-2018 è stato approvato il Piano Esecutivo di Gestione, 2018/20;

VISTO:

- il rendiconto di questo Comune per l'esercizio finanziario 2018 reso dal Tesoriere Comunale Monte dei Paschi di Siena;
- lo schema del rendiconto e la relazione illustrativa dell'esercizio finanziario 2018;
- lo stato economico-patrimoniale che riassume il valore degli immobili, dei mobili, dei crediti e dei debiti e le variazioni degli stessi che sono derivati dalla gestione del bilancio e da altre cause;

CONSIDERATO che:

- nel rendiconto in esame risultano comprese tutte le entrate disposte e tutte le spese pagate nell'esercizio cui si riferiscono;
- il Comune di Ischia con Decreto Ministeriale del 15/11/2013 è stato ammesso alla sperimentazione del nuovo sistema contabile armonizzato a partire dal 1 gennaio 2014;

DATO ATTO che:

- il Rendiconto del precedente esercizio finanziario è stato approvato regolarmente come risulta dalla deliberazione del Consiglio Comunale n.17 del 12/06/2018;
- il contenuto della relazione illustrativa della Giunta, con particolare riguardo alla consistenza dell'avanzo di amministrazione è stata redatta in ottemperanza a quanto previsto dal Tuel;
- lo schema di rendiconto della gestione 2018 è stato redatto in conformità agli schemi di cui al d.lgs. n. 118/2011 e del D.P.C.M. del 28 dicembre 2011;
- le operazioni di riaccertamento dei residui attivi e passivi sono state effettuate di concerto con i responsabili dei Servizi in conformità agli artt.189 e 190 del Tuel;
- la stessa relazione contiene gli elementi di cui sopra, dai quali si evince un equilibrio della gestione;
- dell'allegata relazione si evince che nulla osta in ordine alla regolarità tecnica;
- con apposita delibera si è provveduto al riaccertamento ordinario dei residui art. 3 comma 4 D.L.gs 118/2011 e ss.mm.ii.;
- con il rendiconto, che comprende il conto del bilancio e lo stato patrimoniale si ha la dimostrazione dei risultati di gestione della Città di Ischia;

VISTO il T.U.E.L., così come modificato e integrato dal d.lgs. n. 126/ 2014;

RITENUTO che la Giunta Comunale provvede all'approvazione della relazione sulla gestione e dello schema di Rendiconto;

VISTI i pareri espressi ai sensi dell'art.49 del D.L.vo 18.08.2000, n.267;
CON voti unanimi resi nelle forme di legge;


d e l i b e r a

- di approvare la relazione sulla gestione e lo schema Rendiconto della gestione 2018, composto dai documenti agli atti del Servizio finanziario, che presenta le risultanze finali evidenziate nell'allegata relazione al conto.
- di prendere atto delle operazioni di riaccertamento dei residui attivi e passivi, previa revisione delle ragioni del mantenimento in tutto o in parte degli stessi effettuata dai responsabili dei servizi dell'Ente.
- di dare atto che con apposita delibera si è provveduto al riaccertamento ordinario dei residui art. 3 comma 4 d.lgs 118/2011 e ss.mm.ii
- di dare atto che non sussistono le condizioni di cui agli articoli 242 e 244 del TUEL, non essendo stato dichiarato il dissesto finanziario e non essendo rilevabili dal rendiconto della gestione per l'esercizio finanziario 2018 gravi ed incontrovertibili condizioni di squilibrio evidenziabili con i parametri obiettivi di cui al decreto del Ministero dell'Interno.
- di dare atto del rispetto degli obiettivi del pareggio di bilancio per il 2018 e della normativa in tema di spesa di personale.
- di trasmettere lo schema di rendiconto 2017 con gli allegati al Collegio dei Revisori per l'esame ed il parere ai sensi degli artt. 227, comma 5, lett. b) e 239, comma1, lett. d) del D.L.vo 267/2000.

- di mandare successivamente al Consiglio Comunale il presente provvedimento in uno con lo schema di rendiconto dell'esercizio 2018 con gli allegati ed il parere del predetto Collegio per la definitiva approvazione.


di dichiarare, con separata ed unanime votazione, il presente deliberato immediatamente eseguibile, ai sensi dell'art.134 del d.lgs.267/2000.

Il Presidente
Dr Vincenzo Ferrandino



Il Vice Segretario generale
dr Raffaele Montuori





SPESE

Il totale delle spese correnti impegnate dall'Ente nel 2018 è di circa 22 milioni di euro.

Lo stato di realizzazione dei programmi evidenzia come l'apparato tecnico e l'Amministrazione hanno agito, durante l'anno, per tradurre gli obiettivi generali contenuti negli atti di indirizzo in altrettanti risultati.

Il buon esito finanziario della programmazione annuale è influenzato dai risultati conseguiti dalle componenti elementari di ogni singolo programma: la spesa corrente (Tit. I), la spesa in conto capitale (Tit. II) ed il rimborso di prestiti (Tit. IV). Qualunque tipo di verifica sull'andamento della gestione di competenza che si fondi, come in questo caso, sull'osservazione del grado di realizzo di ogni singolo programma non può ignorare l'importanza di questi elementi.

La realizzazione degli investimenti e la sua percentuale dipendono dal verificarsi di fattori esterni che possono venire condizionati dal Comune solo in minima parte. È il caso dei lavori pubblici che l'Ente intende finanziare ricorrendo ai contributi in conto capitale concessi dalla Regione, dalla Provincia o dallo Stato.

Un basso grado di realizzazione degli investimenti rilevato in alcuni programmi può dipendere proprio dalla mancata concessione di uno o più contributi. La percentuale di realizzazione non è, quindi, l'unico elemento che dev'essere considerato per poter esprimere un giudizio sull'andamento verificatosi nella gestione delle opere pubbliche.

A differenza della componente d'investimento, l'impegno delle risorse di parte corrente dipende spesso dalla capacità dell'ente di attivare rapidamente le procedure amministrative di acquisto dei fattori produttivi. Si tratta, in questo caso, di spese destinate alla gestione ordinaria del Comune. All'interno di ogni programma, la percentuale di realizzazione della componente "spesa corrente" è un elemento rappresentativo del grado di efficienza della macchina comunale. Anche in questo caso, come per gli investimenti, si verificano alcune eccezioni che vanno attentamente considerate: all'interno delle spese correnti sono collocati gli stanziamenti finanziati con entrate "a specifica destinazione". La mancata concessione di questi contributi produce sia una minore entrata (stanziamento non accertato) che un'economia di spesa (minore uscita). La carenza di impegno può quindi essere solo apparente. Una gestione tesa alla costante ricerca dell'economicità produce sicuramente un risparmio di risorse che, se immediatamente utilizzate, aumentano il volume della spesa corrente di quell'esercizio. Lo stesso fenomeno, ma rilevato solo a consuntivo, genera invece un'economia di spesa che influisce nella dimensione dell'avanzo di amministrazione. In questo caso, il mancato impegno ha avuto origine da un uso economico delle risorse che, non tempestivamente rilevato, ha prodotto invece a consuntivo un'economia di spesa. La strategia del Comune può essere finalizzata al contenimento continuo della spesa corrente. Quello che nel precedente punto era un fenomeno di natura occasionale si trasforma, in questa seconda ipotesi, in una sistematica ricerca di contenimento della spesa. I risultati di questo comportamento saranno visibili a consuntivo quando l'avanzo di gestione raggiungerà valori consistenti. Di importo non particolarmente rilevante è il peso degli accantonamenti in essere rinviati al periodo successivo per situazioni non definite che potrebbero avere anche una diversa manifestazione contabile con accantonamento nell'avanzo di amministrazione.

L'analisi teorica si conclude con la valutazione della spesa per il rimborso dei prestiti che incide sul risultato finale del programma: il Titolo IV della spesa è composto dal rimborso delle quote di capitale per l'ammortamento dei mutui. La restituzione dei prestiti contratti nei precedenti esercizi incide nel risultato del programma solo dal punto di vista

finanziario. E' infatti un'operazione priva di qualunque margine di discrezionalità, essendo la diretta conseguenza economico patrimoniale di precedenti operazioni creditizie.

Il 2018 ha fatto registrare un accettabile stato di realizzazione dei programmi, inteso come lo scostamento che si è verificato nel corso dell'esercizio tra la previsione e l'impegno della spesa. Il grado di ultimazione dei programmi, inteso come lo scostamento tra l'impegno di spesa ed il pagamento della relativa obbligazione, è uno degli indici da prendere in considerazione per valutare l'efficienza dell'apparato comunale. La velocità con la quale il Comune paga i fornitori può influire sulla qualità dei servizi resi e, soprattutto, sul prezzo di aggiudicazione praticato dai fornitori. Il giudizio di efficienza nella gestione dei programmi è limitato alla sola componente delle "spese correnti", in quanto le spese in conto capitale hanno, di solito, tempi di realizzazione pluriennali ed il volume dei pagamenti che si verificano nell'anno in cui viene attivato l'investimento è privo di particolare significatività. La velocità di gestione della spesa corrente è del 53 per cento e rappresenta il rapporto tra pagamenti e impegni. Particolarmente significativo è stato il grado di realizzazione delle opere pubbliche programmate, in particolare quelle finanziate nell'ambito del processo di accelerazione della spesa da parte della Regione Campania, per le quali si è riuscito a rispettare i termini previsti dalla stessa Regione. Di contro è ancora in ritardo il trasferimento degli importi per le opere realizzate con contribuzione regionale, incidendo in modo rilevante sulla disponibilità di cassa dell'Ente.

I fattori di rigidità strutturale a lungo termine sono il costo del personale e il livello di indebitamento. Questi fattori individuano, in termini negativi, il riflesso sul bilancio delle scelte strutturali adottate dal Comune. L'Amministrazione può scegliere come utilizzare le risorse comunali nella misura in cui il bilancio non è già stato prevalentemente vincolato da impegni di spesa a lungo termine assunti in precedenti esercizi. Conoscere il grado di rigidità del bilancio permette di individuare quale sia il margine di operatività a disposizione per assumere nuove scelte di gestione o intraprendere ulteriori iniziative economiche-finanziarie. Il grado di rigidità strutturale (spese di personale+rimborso mutui/entrate correnti) è pari al 25,39 per cento.

Il costo complessivo del personale è di € 4.348.565,54 comprensivo delle spese per imposte e contributi e fpv. Tale spesa rappresenta il 21,05 per cento della spesa corrente (senza alcuna detrazione). Tale spesa rappresenta il 15,57 per cento delle entrate correnti. Risulta, pertanto, rispettata l'intera normativa in tema di spesa di personale.

La spesa per indebitamento è data dagli interessi passivi (escluso spesa per anticipazione di cassa) per € 807.820,90 e dal rimborso delle quote capitali, per € 1.822.280,68, che rappresenta l' 11,87 per cento della spesa corrente impegnata. Il costo totale è di € 2.630.101,58.

Altri indici, che possono essere considerati, sono la propensione agli investimenti. Questi indicatori assumono un'elevata importanza a consuntivo perché riportano l'effettivo sforzo intrapreso dal Comune nel campo degli investimenti, benché anche nel bilancio di previsione si possono denotare una propensione dell'amministrazione ad attuare una marcata politica di sviluppo delle spese in conto capitale. Detta propensione (investimenti/spese correnti+capitale) è del 11,89.

Agli atti vi è il prospetto dell'indicatore annuale di tempestività dei pagamenti.

ENTRATA

Lo stato di realizzazione dei programmi e la percentuale di impegno della spesa dipende, naturalmente, dalla possibilità del Comune di acquisire le corrispondenti risorse.

Le entrate correnti (i primi tre titoli dell'entrata) hanno registrato, per il 2018, l'ammontare di circa 28 milioni di euro. Le entrate correnti accertate sono pienamente in linea con le corrispondenti previsioni di bilancio. Si segnalano oltre 19 milioni di entrate tributarie. Le entrate da trasferimenti del Titolo II sono di oltre 4 milioni di euro, le entrate extratributarie del titolo III di circa 4 milioni di euro.

Le entrate tributarie, la Tari, l'Ici (per il pregresso), l'Imu, l'imposta di soggiorno, sono pienamente confermate rispetto alle previsioni che diviene sempre più rilevante considerato il continuo contrarsi dei trasferimenti statali.

L'importo accertato dell'Imu al netto delle trattenute per alimentare il fondo di solidarietà comunale è stato di euro 5.282.166,01.

L'attività di recupero dell'ICI/IMU pregressa è in linea con i risultati del periodo pregresso, con l'emissione di numerosi avvisi di accertamento, garantendo il rispetto della normativa vigente in tema di prescrizioni e di rimborsi.

L'Ente presenta un'alta percentuale di accertamento rispetto alle previsioni delle entrate tributarie. Sono state avviate e sono attualmente in corso diverse azioni volte ad incrementare in modo sostanziale la capacità di riscossione, soprattutto in materia di tributi sulla raccolta rifiuti urbani (tarsu – tares –tari), sia riguardo la gestione dell'attività ordinaria, che quella di recupero dell'evasione: aggiornamento dell'anagrafica tributaria; autoliquidazione del tributo ed invio accertamenti per mancato pagamento entro il primo semestre anno successivo; potenziamento riscossione coattiva a mezzo ingiunzione; utilizzo degli strumenti deflattivi del contenzioso tributario. La circostanza che la riscossione si procrastini nel tempo, oltre l'anno, pur non incidendo nell'immediato sugli equilibri di bilancio, influisce in modo sostanziale sulle disponibilità di cassa e, quindi, sulle possibilità prospettive dell'Ente, anche alla luce dei nuovi principi contabili.

L'attuale quadro delle entrate correnti, dove è l'Ente che compartecipa al finanziamento dello Stato, denota un aumento del grado di autonomia finanziaria dell'Ente: fondamentale diviene la capacità del Comune di reperire risorse necessarie al finanziamento di tutte le spese di funzionamento dell'apparato comunale. Le entrate correnti costituiscono le risorse destinate alla gestione dei servizi comunali, le entrate tributarie e extratributarie indicano la parte reperita dall'Ente evidenziando "l'indipendenza" dallo Stato e dai suoi trasferimenti. Occorre, altresì, evidenziare che il Comune alimenta in modo considerevole il fondo di solidarietà. Per le entrate tributarie si è riscosso il 70,48 per cento della gestione in competenza. Del Titolo II (i trasferimenti correnti) si è riscosso il 74,27 per cento dell'accertamento, mentre per le entrate extratributarie (Titolo III) si è riscosso il 52,91 per cento. L'Ente ha riscosso 19,132 milioni di entrate correnti su 27,923 milioni di euro accertati, che rappresentano il 68,52 per cento dell'accertamento.

La percentuale di riscossione evidenzia che le azioni implementate per l'accelerazione ed efficientamento delle attività di riscossione hanno una sostanziale efficacia.

Dall'esame della nuova tabella dei parametri di deficitarietà strutturale, che evidenzia le "difficoltà" degli Enti, emerge che per il Comune di Ischia non si registra la situazione di ente strutturalmente deficitario. È necessario, comunque, proseguire nel monitoraggio, da parte di tutti i servizi dell'Ente, della situazione esistente nel 2019, per cercare di migliorare i parametri positivi riscontrati.

RESIDUI

Ogni Responsabile individuato dal piano economico di gestione ha determinato il riaccertamento dei residui di propria competenza in modo tale da avere un quadro d'insieme delle somme disponibili. Con deliberazione della Giunta Comunale si provvede alla ricognizione e riaccertamento dei residui attivi e passivi; operazione questa propedeutica alla redazione del rendiconto della gestione.

Gli elenchi complessivi dei residui attivi e passivi sono allegati alla deliberazione della Giunta Comunale. Si rimanda alla citata deliberazione per la specifica dei dati riguardo i residui. Le previsioni di entrata tendono a tradursi durante l'esercizio in accertamenti, ossia in crediti che il comune vanta nei confronti di soggetti esterni. La velocità con cui questi crediti vanno a buon fine, e cioè si trasformano in riscossioni, influisce direttamente nelle disponibilità di cassa. L'accertamento di competenza che non si è interamente tradotto in riscossione durante l'anno ha comportato la formazione di un nuovo residuo attivo.

Per i residui attivi l'attività di riaccertamento effettuata in occasione di questo consuntivo, così come dei precedenti, è orientata dal principio della prudenza e della veridicità. Sono stati eliminati alcuni residui la cui riscossione si prospetta particolarmente dubbia.

La riduzione dei residui passivi è dovuta al nuovo sistema contabile che ha introdotto la nozione di scadenza dell'obbligazione e la nuova voce contabile del Fondo Pluriennale Vincolato.

Il rispetto degli obiettivi del pareggio di bilancio per il 2018 è stato raggiunto ed è stata inviata la relativa certificazione al Ministero dell'economia e delle finanze. Si tratta di un importante risultato portato avanti con attenzione e dedizione da parte dell'Area Economico Finanziaria e dei suoi funzionari. L'obiettivo programmatico è stato raggiunto.

La crisi economica e il nuovo quadro fiscale hanno reso più difficile la riscossione dei crediti per gli Enti Locali, essendo aumentate notevolmente le risorse di natura fiscale rispetto a quelle da trasferimento dall'amministrazione centrale; a ciò si aggiunge la particolare difficoltà ad acquisire nei tempi dovuti le risorse di natura regionale: il Comune di Ischia nel trascorso periodo è ricorso in modo rilevante all'anticipazione di tesoreria prevista in bilancio. Al 31 dicembre 2016 si era raggiunto l'obiettivo di reintegrare interamente la anticipazione di cassa e chiudere il periodo con un saldo positivo di cassa; al 31 dicembre 2017 tale obiettivo non è stato invece conseguito. Al 31 dicembre 2018 si è registrato un significativo recupero, che pur non permettendo il reintegro per intero dell'anticipazione, segnala un confortante trend positivo idoneo a far prospettare per la fine dell'anno 2019 il non ripetersi di tale eventualità.

RISULTATI DI GESTIONE E DI AMMINISTRAZIONE

Il conto consuntivo 2018 ha dato le risultanze riportate nel prospetto dimostrativo del risultato di amministrazione.

L'esercizio finanziario 2018 si è chiuso con un risultato di amministrazione positivo, così come indicato nel prospetto citato.

L'adozione del nuovo sistema contabile, di cui questo rendiconto ne rappresenta il prodotto, ha previsto una diversa modalità di calcolo del risultato di amministrazione. Dal classico risultato è necessario sottrarre il Fondo Pluriennale Vincolato, per spese correnti e spese in conto capitale, il fondo crediti di dubbia esigibilità. Anche dopo questa operazione il saldo risulta positivo. Si è provveduto alla determinazione dei fondi accantonati e dei fondi vincolati.

FONDO PLURIENNALE VINCOLATO - FONDO CREDITI DUBBIA ESIGIBILITA'

In attuazione del principio contabile generale della competenza finanziaria gli enti istituiscono nei propri bilanci il fondo pluriennale vincolato costituito da risorse accertate destinate al finanziamento di obbligazioni passive giuridicamente perfezionate esigibili in esercizi successivi a quello in cui è accertata l'entrata. Per i residui attivi: possono essere mantenute le entrate accertate esigibili nell'esercizio di riferimento, ma non incassate; Per i residui passivi: possono essere mantenute le spese impegnate, liquidate o liquidabili nel corso di tale esercizio, ma non pagate. Le entrate e le spese accertate e impegnate non esigibili nell'esercizio considerato, sono immediatamente re-imputate all'esercizio in cui sono esigibili.

Il fondo pluriennale vincolato è un saldo finanziario, costituito da risorse già accertate e le relative obbligazioni passive dell'ente già impegnate ed esigibili in esercizi successivi a quello in cui è accertata l'entrata. Trattasi, quindi, di un saldo finanziario che garantisce la copertura di spese imputate agli esercizi successivi a quello in corso, consentendo: di applicare il nuovo principio della competenza finanziaria; rendere evidente la distanza temporale intercorrente tra l'acquisizione dei finanziamenti e l'effettivo impiego di tali risorse.

Il fondo riguarda prevalentemente le spese in conto capitale, ma può costituirsi anche per garantire la copertura di spese correnti, ad esempio per quelle impegnate a fronte di entrate derivanti da trasferimenti correnti vincolati, esigibili in esercizi precedenti a quelli in cui è esigibile la corrispondente spesa

Si rimanda al prospetto dimostrativo del risultato di amministrazione per la specifica del fondo per la parte corrente e per la parte capitale, che come si è visto sopra vanno sottratte dal risultato di amministrazione.

L'accantonamento al Fondo crediti di dubbia esigibilità è composto nelle modalità esplicitate nell'apposito prospetto incluso nel conto del bilancio. Per il calcolo si è adottato il metodo sintetico provvedendo ad aggiungere al FCDE accantonato nel risultato di amministrazione 2017 il FCDE accantonato nel bilancio di previsione 2018, aggiornato proporzionalmente alle voci accertate su cui era stato calcolato in sede previsionale, con sottrazione dei crediti insussistenti relativi al titolo 1 dell'entrata in quota proporzionale all'accantonamento esistente, incluso l'accantonamento per fondo anticipazione di 35/2013 (in modo da non indebolire il FCDE, in quanto la quota in riduzione è calcolata non per l'intero credito stralciato, ma in modo proporzionale, per la parte già oggetto di svalutazione). L'accantonamento al fondo crediti di dubbia esigibilità è, come evidenziato, consolidato dall'esistenza dell'importo accantonato a seguito dell'erogazione delle anticipazioni di liquidità di cui all'art. 1 del d.l.35/13, convertito dalla L. 64/13, pari ad euro 9.119.351,75, così come da prospetto dimostrativo dell'avanzo di amministrazione.

Si è provveduto alla redazione del Conto del Patrimonio che è parte integrante del Rendiconto, insieme al Conto Economico. Inoltre è stato elaborato il prospetto dei costi per missione. A riguardo si rileva che vi sono dei cespiti immobiliari per i quali è opportuno procedere ad un aggiornamento e rivalutazione del loro valore: attività che viene espletata dai servizi tecnici in collaborazione con i servizi finanziari.

PIANO RAZIONALIZZAZIONE PARTECIPATE

L'Ente in data 31 marzo 2015 ha provveduto a trasmettere alla Sezione regionale di Controllo della Corte dei Conti il Piano operativo di razionalizzazione delle società partecipate e la

relazione tecnica al piano operativo; con deliberazione di Consiglio Comunale n. 4 del 22/03/2016 sono stati approvati gli indirizzi per l'aggiornamento della relazione del piano di razionalizzazione delle partecipate del Comune di Ischia ed in particolare si è disposto di procedere:

1) alla messa in liquidazione della Ischia Risorsa Mare S.r.l. dando mandato all'organo di liquidazione di provvedere: a porre in essere gli atti gestionali idonei ad assicurare la prosecuzione della gestione; all'elaborazione di un piano di valorizzazione dell'attività idoneo ad incrementare i ricavi dai flussi turistici, mantenendo un profilo di costi efficiente, in misura sufficiente a generare le risorse per l'autofinanziamento, in prospettiva ultrannuale, degli investimenti di riqualificazione idonei ad accrescere e consolidare il vantaggio competitivo che la struttura da diporto ha, in particolare, nella nicchia di mercato delle imbarcazioni di lusso; al trasferimento del personale dipendente secondo quanto previsto dalla normativa vigente alla Ischia Ambiente spa insieme all'affidamento dei servizi di accettazione, prenotazione ed amministrazione dell'attività di diporto; alla valutazione dell'azienda a valore di realizzo di mercato ed eventuale cessione dell'azienda al Comune di Ischia, previa adozione di specifica delibera di Consiglio Comunale finalizzata a stabilire la procedibilità della cessione stessa, nonché a determinare modalità e tempi di esecuzione.

2) confermare riguardo la partecipata Genesis srl quanto stabilito nel piano operativo e descritto nella relazione tecnica allegata al piano trasmesso dall'Ente in data 31 marzo 2015 alla Sezione regionale di Controllo della Corte dei Conti, aggiornando la tempistica di verifica delle azioni già implementate – riduzione dei costi del personale - e da implementare – chiarimento delle modalità di disciplina dei rapporti economico finanziari previsti tra il comune e la società; piano operativo di efficientamento dell'organizzazione delle attività e procedure con gli opportuni aggiornamenti dei supporti software da farsi a cura del socio privato– al fine di verificare la convenienza entro i termini stabiliti dall'art.25 dello schema di decreto attuativo citato a confermare l'esternalizzazione di tali attività strumentali dell'Ente attraverso la cessione della partecipazione in Genesis S.r.l. mediante procedura ad evidenza pubblica con clausola di prelazione oppure procedere alla reinternalizzazione delle attività strumentali e messa in liquidazione e scioglimento della società.

3) come già rilevato nel programma di fine mandato di cui alla deliberazione di Consiglio Comunale n.70 del 11/12/2015, mantenere interamente pubblica la Ischia Ambiente spa e procedere a nuovo affidamento in house dei servizi finora svolti secondo le modalità previste dalla normativa vigente con clausola di salvaguardia idonea a garantire le prerogative dell'ambito ottimale e dell'eventuale Sistema Territoriale Operativo riguardo la gestione integrata dei rifiuti. Stabilire che i servizi di Igiene urbana, di manutenzione del verde pubblico, servizi cimiteriali e manutenzione degli immobili, impianti e strade Comune di Ischia continuano ad essere svolti dalla Società in house senza soluzione di continuità alle condizioni tutte riportate nella Convenzione del 13.03.2013 sino al completamento della procedura di nuovo affidamento in house da predisporre entro il 30 giugno 2016 a cura dei responsabili dei servizi competente per materia coadiuvati dai responsabili dei servizi affari generali e bilancio, nonché dall'organo amministrativo della Società. Dare atto che la presente deliberazione di proroga dell'affidamento viene adottata anche al fine di scongiurare emergenze igienico sanitarie e di sicurezza pubblica non essendo allo stato determinata diversa procedura di affidamento del Servizio da parte dell'ATO o dello STO. Stabilire di trasmettere a cura della Segreteria Generale la presente deliberazione alla Conferenza d'ambito dell'ATO Na 2 ed alla Prefettura di Napoli. Stabilire inoltre che ogni atto adottato dal Comune di Ischia deve passare per il Consiglio Comunale per la opportuna ratifica e/o approvazione.

4) confermare riguardo la società partecipata indirettamente E.V.I. spa in liquidazione quanto determinato nel citato piano operativo e descritto nella relazione tecnica allegata al piano trasmesso dall'Ente in data 31 marzo 2015 alla Sezione regionale di Controllo della Corte dei Conti, aggiornando la tempistica di verifica delle azioni al fine di verificarne la convenienza entro i termini stabiliti dall'art.25 dello schema di decreto attuativo citato.

In data 30/03/2016 prot. n. 8858 si è provveduto a trasmettere alla Corte dei Conti Sezione Regionale Campania la relazione di attuazione del piano operativo di razionalizzazione prevista dall'art.1 comma 612 della Legge 190/2014.

Si è proceduto come approvato nei richiamati atti alla messa in liquidazione della Ischia Risorsa Mare S.r.l. ed ad acquisire relazione di stima aziendale per la cessione del ramo di azienda relativo all'attività diportistica da parte della Ischia Risorsa mare srl in liquidazione al Comune di Ischia.

In data 17 marzo 2017 con deliberazione di Consiglio Comunale n.11 si è determinato in applicazione di quanto previsto nel piano di razionalizzazione delle società partecipate di procedere:

- *alla cessione del ramo di azienda relativo all'attività diportistica da parte della Ischia Risorsa Mare srl in liquidazione al Comune di Ischia secondo il valore determinato con apposita relazione di stima aziendale acquisita al prot. generale n.33570 del 24 novembre 2016 che si provveduto ad impegnare alla missione 10 programma 03 codifica 02020399001 capitolo 3339;*
- *all'adeguamento dello Statuto della Ischia Ambiente spa, società già da tempo operante in house providing secondo i dettami nazionali ed europei, con cambio della denominazione, secondo le attività previste nel piano di razionalizzazione e la normativa vigente in materia di società pubbliche;*
- *al trasferimento del personale dipendente della Ischia Risorsa Mare srl alla Ischia Ambiente spa entrambe società interamente partecipate dal Comune di Ischia;*
- *all'affidamento alla Ischia Ambiente spa a cura del responsabile del Servizio competente nella gestione del Demanio dei servizi di direzione e booking dell'attività diportistica svolta direttamente in economia dal Comune di Ischia;*
- *alla accettazione, previo valutazione di congruità mediante acquisizione di relazione di stima aziendale redatta da professionista terzo, della proposta di recesso dalla società Genesis srl presentata dalla Maggioli spa, propedeutica, dopo essere la Genesis srl divenuta interamente pubblica e di proprietà del Comune di Ischia, alla fusione con la Ischia Ambiente spa per il prosieguo delle attività affidate;*
- *alla partecipazione del Comune di Ischia nella costituenda società consortile a responsabilità limitata per l'attuazione del programma di azione del FLAG Isole di Ischia e Procida, in collaborazione con Ischia Ambiente spa che si fa carico dell'onere economico per l'acquisto delle quote societarie. L'onere sostenuto dalla Ischia Ambiente spa è oggetto di regolazione nei rapporti tra Comune e partecipata soggetta a controllo analogo dell'Ente; a riguardo l'Ente, ove ritenuto opportuno, provvede alla acquisizione di ulteriori quote della società consortile;*
- *alla acquisizione di quote della società ASMEL Consortile a r.l. quale Centrale di Committenza tra i Comuni associati, il cui capitale sociale è interamente detenuto dagli enti locali associati;*
- *a mantenere interamente pubblica la Ischia Ambiente spa e procedere a nuovo affidamento in house dei servizi finora svolti secondo le modalità previste dalla normativa vigente con clausola di salvaguardia idonea a garantire le prerogative dell'Ambito Territoriale Ottimale e dell'eventuale Sub Ambito Distrettuale riguardo la gestione integrata dei rifiuti. Stabilire che i servizi di Igiene urbana, di manutenzione del verde pubblico, servizi cimiteriali e manutenzione degli immobili, impianti e strade Comune di Ischia continuano ad essere svolti dalla Società in house senza soluzione di continuità alle condizioni tutte riportate nella Convenzione del 13.03.2013 - aggiornata nelle componenti dei costi di personale in forza degli adeguamenti in materia di contratto di lavoro applicato e del costo per l'adeguamento e la disponibilità di attrezzature ed automezzi a cura del responsabile di servizio competente, nonché degli eventuali costi straordinari per pregressi oneri di conferimento che saranno oggetto di specifica regolazione tra l'Ente e la Società - sino al completamento della procedura di nuovo affidamento in house da predisporre a cura dei responsabili dei servizi competente per materia coadiuvati dai responsabili dei servizi affari generali e bilancio, nonché dall'organo amministrativo della Società. Dare atto che la presente deliberazione di proroga dell'affidamento viene adottata anche al fine di scongiurare emergenze igienico sanitarie e di sicurezza pubblica non essendo allo stato determinata diversa procedura di affidamento del Servizio da parte dell'ATO o dello SAD. Stabilire di trasmettere a cura della*

Segreteria Generale la presente deliberazione all'ATO di appartenenza ed alla Prefettura di Napoli;

- *confermare riguardo la società partecipata indirettamente E.V.I. spa in liquidazione quanto determinato nel citato piano operativo e descritto nella relazione tecnica allegata al piano trasmesso dall'Ente in data 31 marzo 2015 alla Sezione regionale di Controllo della Corte dei Conti, aggiornando la tempistica di verifica delle azioni al fine di verificarne la convenienza entro i termini stabiliti dall'art.25 del decreto legislativo citato.*


Con deliberazione di Consiglio Comunale n.27 del 20/12/2018 si è proceduto alla revisione ordinaria delle partecipazioni ex art.20 d.lgs 19/08/2016 n.175 ss.mm.ii. introdotte dal decreto legislativo del 16/06/2017 n.100 con ricognizione delle partecipazioni possedute.

In riferimento a quanto previsto dal D.Lgs. n.118/11, comma 6 lettera j, il quale stabilisce tempi e modalità circa la verifica dei crediti e debiti reciproci (tra Ente e società partecipate), in considerazione anche di quanto previsto dalla deliberazione della Corte dei Conti (n.2/2016), le società Ischia Ambiente spa, Genesis srl, Ischia Risorsa Mare srl in liquidazione partecipate dall'Ente, il Consorzio Regno di Nettuno e il C.I.S.I. in liquidazione non hanno ancora consegnato l'attestazione di legge. Si provvede a sollecitare gli organi di controllo e amministratori a trasmettere nel più breve tempo possibile la documentazione de qua affinché possa essere concluso tale adempimento entro il termine dell'esercizio finanziario in corso come previsto dalla normativa vigente.

COMUNE DI ISCHIA

Provincia di NAPOLI

CONTO DEL BILANCIO 2018





COMUNE DI ISCHIA

VIA IASOLINO
80077 ISCHIA (NA)

CONTO DEL BILANCIO 2018 - GESTIONE DELLE ENTRATE

TITOLO, TIPOLOGIA	DENOMINAZIONE	RESIDUI ATTIVI AL 1/1/2018 (RS)		RISCOSSIONI IN C/RESIDUI (RR)		RIACCERTAMENTO RESIDUI (R)		RESIDUI ATTIVI DA ESERCIZI PRECEDENTI (EP=RS-RR+R)		
		PREVISIONI DEFINITIVE DI COMPETENZA (CP)	PREVISIONI DEFINITIVE DI CASSA (CS)	RISCOSSIONI IN C/COMPETENZA (RC)	TOTALE RISCOSSIONI (TR=RR+RC)	ACCERTAMENTI (A)	MAGGIORI O MINORI ENTRATE DI CASSA (MC=TR-CS)	MAGGIORI O MINORI ENTRATE DI COMPETENZA (ECP=A-CP)	RESIDUI ATTIVI DA ESERCIZIO DI COMPETENZA (EC=A-RC)	TOTALE RESIDUI ATTIVI DA RIPORTARE (RT=EP+EC)
	FONDO PLURIENNALE VINCOLATO PER SPESE CORRENTI	CP	1.741.438,26							
	FONDO PLURIENNALE VINCOLATO PER SPESE IN CONTO CAPITALE	CP	439.906,99							
	UTILIZZO AVANZO DI AMMINISTRAZIONE	CP	1.918.743,03							
	<i>Entrate correnti di natura tributaria, contributiva e perequativa</i>									
10101	Tipologia 0101: imposte, tasse e proventi assimilati	RS	32.912.821,06	RR	3.737.544,73	R	2.231.895,17	EP	26.943.381,16	
		CP	18.377.804,97	RC	13.346.643,88	A	18.980.477,02	EC	5.633.783,14	
		CS	22.287.685,12	TR	17.084.188,61	MC	5.203.496,51	RT	32.577.164,30	
10301	Tipologia 0301: Fondi perequativi da Amministrazioni Centrali	RS	928.489,39	RR	712.420,65	R	0,00	EP	216.068,74	
		CP	656.646,51	RC	493.027,00	A	656.633,95	EC	163.606,95	
		CS	1.585.135,90	TR	1.205.447,65	MC	379.688,25	RT	379.675,69	
10000	Totale TITOLO 1	RS	33.841.310,45	RR	4.449.965,38	R	2.231.895,17	EP	27.159.449,90	
		CP	19.034.451,48	RC	13.839.670,88	A	19.637.060,97	EC	5.797.390,09	
		CS	23.872.821,02	TR	18.289.636,26	MC	5.583.184,76	RT	32.956.839,99	



COMUNE DI ISCHIA

VIA IASOLINO
80077 ISCHIA (NA)

CONTO DEL BILANCIO 2018 - GESTIONE DELLE ENTRATE

TITOLO, TIPOLOGIA	DENOMINAZIONE	RESIDUI ATTIVI AL 1/1/2018 (RS)		RISCOSSIONI IN C/RESIDUI (RR)		RIACCERTAMENTO RESIDUI (R)		RESIDUI ATTIVI DA ESERCIZI PRECEDENTI (EP=RS-RR+R)	
		PREVISIONI DEFINITIVE DI COMPETENZA (CP)	PREVISIONI DEFINITIVE DI CASSA (CS)	RISCOSSIONI IN C/COMPETENZA (RC)	TOTALE RISCOSSIONI (TR=RR+RC)	ACCERTAMENTI (A)	MAGGIORI O MINORI ENTRATE DI CASSA (MC=TR-CS)	MAGGIORI O MINORI ENTRATE DI COMPETENZA (ECP=A-CP)	RESIDUI ATTIVI DA ESERCIZIO DI COMPETENZA (EC=A-RC)
TITOLO 2:									
<i>Trasferimenti correnti</i>									
20101	Tipologia 0101: Trasferimenti correnti da Amministrazioni pubbliche	RS	5.378.551,84	RR	648.156,25	R	601.546,30-	EP	4.128.849,29
		CP	5.244.014,36	RC	3.157.661,79	A	4.251.377,81	EC	1.093.716,02
		CS	8.071.411,55	TR	3.805.818,04	MC	4.265.593,51-	RT	5.222.565,31
20105	Tipologia 0105: Trasferimenti correnti dall'Unione Europea e dal Resto del Mondo	RS	0,00	RR	0,00	R	0,00	EP	0,00
		CP	319.481,75	RC	0,00	A	0,00	EC	0,00
		CS	319.481,75	TR	0,00	MC	319.481,75-	RT	0,00
20000	Totale TITOLO 2	RS	5.378.551,84	RR	648.156,25	R	601.546,30-	EP	4.128.849,29
		CP	5.563.496,11	RC	3.157.661,79	A	4.251.377,81	EC	1.093.716,02
		CS	8.390.893,30	TR	3.805.818,04	MC	4.585.075,26-	RT	5.222.565,31



COMUNE DI ISCHIA
VIA IASOUNO
80077 ISCHIA (NA)

CONTO DEL BILANCIO 2018 - GESTIONE DELLE ENTRATE

TITOLO, TIPOLOGIA	DENOMINAZIONE	RESIDUI ATTIVI AL 31/12/2018		RISCOSSIONI IN C/RESIDUI (RR)		RIACCERTAMENTO RESIDUI (R)		MAGGIORI O MINORI ENTRATE DI COMPETENZA (ECP=A-CPI)		RESIDUI ATTIVI DA ESERCIZI PRECEDENTI (EP=RS-RR+R)	
		(RS)	(CS)	RISCOSSIONI IN C/COMPETENZA (RC)	TOTALE RISCOSSIONI (TR=RR+RC)	ACCERTAMENTI (A)	MAGGIORI O MINORI ENTRATE DI CASSA (MC=TR-CS)	MAGGIORI O MINORI ENTRATE DI COMPETENZA (ECP=A-CPI)	TOTALE RESIDUI ATTIVI DA RIPORTARE (RT=EP+EC)		
TITOLO 3:											
<i>Entrate extratributarie</i>											
30100	Tipologia 0100:	RS	1.555.325,53	RR	290.508,88	R	35.347,49-	EP	1.229.469,16		
		CP	2.837.521,98	RC	1.204.236,48	A	1.884.965,22	ECP	680.728,74		
		CS	3.385.795,25	TR	1.494.745,36	MC	1.891.049,89-	RT	1.910.197,90		
30200	Tipologia 0200:	RS	3.052.410,16	RR	120.935,25	R	1.766.862,52-	EP	1.164.612,39		
		CP	510.000,00	RC	691.842,30	A	1.774.745,39	ECP	1.082.903,09		
		CS	360.000,00	TR	812.777,55	MC	452.777,55+	RT	2.247.515,48		
30300	Tipologia 0300:	RS	0,00	RR	0,00	R	0,00	EP	0,00		
		CP	700,00	RC	0,00	A	0,00	ECP	700,00-		
		CS	700,00	TR	0,00	MC	700,00-	RT	0,00		
30400	Tipologia 0400:	RS	0,00	RR	0,00	R	0,00	EP	0,00		
		CP	0,00	RC	0,00	A	0,00	ECP	0,00		
		CS	0,00	TR	0,00	MC	0,00	RT	0,00		
30500	Tipologia 0500:	RS	492.933,71	RR	2.914,38	R	13.086,60-	EP	476.932,73		
		CP	1.340.358,00	RC	239.025,49	A	375.729,84	ECP	136.704,35		
		CS	1.659.988,94	TR	241.939,87	MC	1.458.049,07-	RT	613.637,08		
30000 Totale TITOLO 3	Entrate extratributarie	RS	5.100.669,40	RR	414.358,51	R	1.815.296,61-	EP	2.871.014,28		
		CP	4.688.579,98	RC	2.135.104,27	A	4.035.440,45	ECP	1.900.336,18		
		CS	5.446.484,19	TR	2.549.462,78	MC	2.897.021,41-	RT	4.771.350,46		



COMUNE DI ISCHIA

VIA IASOLINO
80077 ISCHIA (NA)

CONTO DEL BILANCIO 2018 - GESTIONE DELLE ENTRATE

TITOLO, TIPOLOGIA	DENOMINAZIONE	RESIDUI ATTIVI AL 31/12/2018		RISCOSSIONI IN C/RESIDUI (RR)		RIACCERTAMENTO RESIDUI (R)		MAGGIORI O MINORI ENTRATE DI COMPETENZA (EP-A-CP)		RESIDUI ATTIVI DA ESERCIZI PRECEDENTI (EP- RS-RR+R)	
		PREVISIONI DEFINITIVE DI COMPETENZA (CP)	PREVISIONI DEFINITIVE DI CASSA (CS)	RISCOSSIONI IN C/COMPETENZA (RC)	TOTALE RISCOSSIONI (TR=RR+RC)	ACCERTAMENTI (A)	MAGGIORI O MINORI ENTRATE DI CASSA (MC=TR-CS)	MAGGIORI O MINORI ENTRATE DI COMPETENZA (EP-A-CP)	RESIDUI ATTIVI DA ESERCIZIO DI COMPETENZA (EC-A-RC)	TOTALE RESIDUI ATTIVI DA RIPORTARE (RT=EP+EC)	
TITOLO 4:											
<i>Entrate in conto capitale</i>											
40200	Tipologia 0200:	RS	7.618.527,80	RR	1.032.845,92	R	490.719,27-	EP	6.094.962,61		
		CP	4.905.018,45	RC	39.930,00	A	321.200,00	ECP	4.583.818,45-	EC	281.270,00
		CS	10.856.127,50	TR	1.072.775,92	MC	9.783.351,58-	RT	6.376.232,61		
40300	Tipologia 0300:	RS	2.070.957,77	RR	0,00	R	0,00	EP	2.070.957,77		
		CP	0,00	RC	0,00	A	0,00	ECP	0,00	EC	0,00
		CS	2.070.957,77	TR	0,00	MC	2.070.957,77-	RT	2.070.957,77		
40400	Tipologia 0400:	RS	451.704,62	RR	0,00	R	0,00	EP	451.704,62		
		CP	600.000,00	RC	114.086,43	A	114.086,43	ECP	485.913,57-	EC	0,00
		CS	1.051.704,62	TR	114.086,43	MC	937.618,19-	RT	451.704,62		
40500	Tipologia 0500:	RS	12.842,67	RR	0,00	R	405,34-	EP	12.437,33		
		CP	982.000,00	RC	785.586,36	A	785.586,36	ECP	196.413,64-	EC	0,00
		CS	994.437,33	TR	785.586,36	MC	208.850,97-	RT	12.437,33		
40000	Totale TITOLO 4	RS	10.154.032,86	RR	1.032.845,92	R	491.124,61-	EP	8.630.062,33		
		CP	6.487.018,45	RC	939.602,79	A	1.220.872,79	ECP	5.266.145,66-	EC	281.270,00
		CS	14.973.227,22	TR	1.972.448,71	MC	13.000.778,51-	RT	8.911.332,33		



COMUNE DI ISCHIA

VIA IASOUNO
80077 ISCHIA (NA)

CONTO DEL BILANCIO 2018 - GESTIONE DELLE ENTRATE

TITOLO, TIPOLOGIA	DENOMINAZIONE	RESIDUI ATTIVI AL 31/12/2018		RISCOSSIONI IN C/RESIDUI (RR)		RIACCERTAMENTO RESIDUI (R)		RESIDUI ATTIVI DA ESERCIZI PRECEDENTI (EP=RS-RR+R)	
		PREVISIONI DEFINITIVE DI COMPETENZA (CP)		RISCOSSIONI IN C/COMPETENZA (RC)		ACCERTAMENTI (A)		RESIDUI ATTIVI DA ESERCIZIO DI COMPETENZA (EC=A-RC)	
		PREVISIONI DEFINITIVE DI CASSA (CS)		TOTALE RISCOSSIONI (TR=RR+RC)		MAGGIORI O MINORI ENTRATE DI CASSA (MC=TR-CS)		TOTALE RESIDUI ATTIVI DA RIPORTARE (RT=EP+EC)	
TITOLO 5:									
<i>Entrate da riduzione di attività finanziarie</i>									
50100	Tipologia 0100:	RS	0,00 RR	0,00 R	0,00	0,00	EP	0,00	0,00
		CP	0,00 RC	0,00 A	0,00 ECP	0,00	EC	0,00	0,00
		CS	0,00 TR	0,00 MC	0,00	0,00	RT	0,00	0,00
50200	Tipologia 0200:	RS	0,00 RR	0,00 R	0,00	0,00	EP	0,00	0,00
		CP	0,00 RC	0,00 A	0,00 ECP	0,00	EC	0,00	0,00
		CS	0,00 TR	0,00 MC	0,00	0,00	RT	0,00	0,00
50400	Tipologia 0400:	RS	2.384.055,68 RR	0,00 R	0,00	0,00	EP	2.384.055,68	0,00
		CP	0,00 RC	0,00 A	0,00 ECP	0,00	EC	0,00	0,00
		CS	2.079.709,64 TR	0,00 MC	2.079.709,64-	0,00	RT	2.384.055,68	0,00
50000	Totale TITOLO 5	RS	2.384.055,68 RR	0,00 R	0,00	0,00	EP	2.384.055,68	0,00
		CP	0,00 RC	0,00 A	0,00 ECP	0,00	EC	0,00	0,00
		CS	2.079.709,64 TR	0,00 MC	2.079.709,64-	0,00	RT	2.384.055,68	0,00



COMUNE DI ISCHIA

VIA IASOLINO
80077 ISCHIA (NA)

CONTO DEL BILANCIO 2018 - GESTIONE DELLE ENTRATE

TITOLO, TIPOLOGIA	DENOMINAZIONE	RESIDUI ATTIVI AL 31/12/2018 (RS)		RISCOSSIONI IN C/RESIDUI (RR)		RIACCERTAMENTO RESIDUI (R)		RESIDUI ATTIVI DA ESERCIZI PRECEDENTI (EP=RS-RR+R)	
		PREVISIONI DEFINITIVE DI COMPETENZA (CP)	PREVISIONI DEFINITIVE DI CASSA (CS)	RISCOSSIONI IN C/COMPETENZA (RC)	TOTALE RISCOSSIONI (TR=RR+RC)	ACCERTAMENTI (A)	MAGGIORI O MINORI ENTRATE DI CASSA (MC=TR-CS)	MAGGIORI O MINORI ENTRATE DI COMPETENZA (ECP=A-CP)	RESIDUI ATTIVI DA ESERCIZIO DI COMPETENZA (EC=A-RC)
TITOLO 6:									
<i>Accensione Prestiti</i>									
60100	Tipologia 0100:	RS	0,00	RR	0,00	R	0,00	EP	0,00
		CP	0,00	RC	0,00	A	0,00	ECP	0,00
		CS	0,00	TR	0,00	MC	0,00	RT	0,00
60300	Tipologia 0300:	RS	3.033.680,92	RR	310.503,95	R	8.315,23-	EP	2.714.861,74
		CP	600.000,00	RC	15.702,75	A	232.933,07	ECP	217.230,32
		CS	3.124.634,01	TR	326.206,70	MC	2.798.427,31-	RT	2.932.092,06
60000	Totale TITOLO 6	RS	3.033.680,92	RR	310.503,95	R	8.315,23-	EP	2.714.861,74
		CP	600.000,00	RC	15.702,75	A	232.933,07	ECP	217.230,32
		CS	3.124.634,01	TR	326.206,70	MC	2.798.427,31-	RT	2.932.092,06



COMUNE DI ISCHIA

VIA IASOLINO
80077 ISCHIA (NA)

CONTO DEL BILANCIO 2018 - GESTIONE DELLE ENTRATE

TITOLO, TIPOLOGIA	RESIDUI ATTIVI AL 1/1/2018 (RS)		RISCOSSIONI IN C/RESIDUI (RR)		RIACCERTAMENTO RESIDUI (R)		MAGGIORI O MINORI ENTRATE DI COMPETENZA (ECP-A-CP)		RESIDUI ATTIVI DA ESERCIZI PRECEDENTI (EP= RS-RR-R)	
	PREVISIONI DEFINITIVE DI COMPETENZA (CP)	PREVISIONI DEFINITIVE DI CASSA (CS)	RISCOSSIONI IN C/COMPETENZA (RC)	TOTALE RISCOSSIONI (TR-RR-RC)	ACCERTAMENTI (A)	MAGGIORI O MINORI ENTRATE DI CASSA (MC-TR-CS)			RESIDUI ATTIVI DA ESERCIZIO DI COMPETENZA (EC=A-RC)	TOTALE RESIDUI ATTIVI DA RIPORTARE (RT=EP+EC)
TITOLO 7: Anticipazioni da istituto tesoriere/cassiere										
Tipologia 0100:										
70100	RS	0,00	RR	0,00	R	0,00			EP	0,00
	CP	50.000.000,00	RC	18.417.195,73	A	18.417.195,73	ECP	31.582.804,27-	EC	0,00
	CS	50.000.000,00	TR	18.417.195,73	MC	31.582.804,27-			RT	0,00
70000 Totale TITOLO 7	RS	0,00	RR	0,00	R	0,00			EP	0,00
	CP	50.000.000,00	RC	18.417.195,73	A	18.417.195,73	ECP	31.582.804,27-	EC	0,00
	CS	50.000.000,00	TR	18.417.195,73	MC	31.582.804,27-			RT	0,00



COMUNE DI ISCHIA

VIA IASOLINO
80077 ISCHIA (NA)

CONTO DEL BILANCIO 2018 - GESTIONE DELLE ENTRATE

TITOLO, TIPOLOGIA	DENOMINAZIONE	RESIDUI ATTIVI AL 1/1/2018		RISCCSSIONI IN C/RESIDUI (RR)		RIACCERTAMENTO RESIDUI (R)		RESIDUI ATTIVI DA ESERCIZI PRECEDENTI (EP= RS-RR+R)	
		PREVISIONI DEFINITIVE DI COMPETENZA (CP)	PREVISIONI DEFINITIVE DI CASSA (CS)	RISCCSSIONI IN C/COMPETENZA (RC)	TOTALE RISCCSSIONI (TR=RR+RC)	ACCERTAMENTI (A)	MAGGIORI O MINORI ENTRATE DI COMPETENZA (ECP=A-CP)	RESIDUI ATTIVI DA ESERCIZIO DI COMPETENZA (EC=A-RC)	TOTALE RESIDUI ATTIVI DA RIPORTARE (RT=EP+EC)
		PREVISIONI DEFINITIVE DI CASSA (CS)	PREVISIONI DEFINITIVE DI CASSA (CS)	TOTALE RISCCSSIONI (TR=RR+RC)	MAGGIORI O MINORI ENTRATE DI CASSA (MC=TR-CS)	MAGGIORI O MINORI ENTRATE DI CASSA (MC=TR-CS)	MAGGIORI O MINORI ENTRATE DI COMPETENZA (ECP=A-CP)	RESIDUI ATTIVI DA ESERCIZIO DI COMPETENZA (EC=A-RC)	TOTALE RESIDUI ATTIVI DA RIPORTARE (RT=EP+EC)
TITOLO 9:									
<i>Entrate per conto terzi e partite di giro</i>									
90100	Tipologia 0100:	RS	13.456,27	RR	11.800,00	R	1.656,27-	EP	0,00
		CP	8.980.000,00	RC	3.030.689,81	A	3.042.489,81	ECP	5.937.510,19-
		CS	8.991.966,21	TR	3.042.489,81	MC	5.949.476,40-	RT	11.800,00
90200	Tipologia 0200:	RS	130.245,00	RR	0,00	R	100.245,00-	EP	30.000,00
		CP	5.045.329,00	RC	22.338,82	A	38.157,59	ECP	5.007.171,41-
		CS	5.175.574,00	TR	22.338,82	MC	5.153.235,18-	RT	45.818,77
90000	Totale TITOLO 9	RS	143.701,27	RR	11.800,00	R	101.901,27-	EP	30.000,00
		CP	14.025.329,00	RC	3.053.028,63	A	3.080.647,40	ECP	10.944.681,60-
		CS	14.167.540,21	TR	3.064.828,63	MC	11.102.711,58-	RT	57.618,77
TOTALE TITOLI									
RS	60.036.002,42	RR	6.867.630,01	R	5.250.079,19-	EP	47.918.293,22		
CP	100.398.875,02	RC	41.557.966,84	A	50.875.528,22	ECP	49.523.346,80-	EC	9.317.561,38
CS	122.055.309,59	TR	48.425.596,85	MC	73.629.712,74-	RT	57.235.854,60		
TOTALE GENERALE DELLE ENTRATE									
RS	60.036.002,42	RR	6.867.630,01	R	5.250.079,19-	EP	47.918.293,22		
CP	104.498.963,30	RC	41.557.966,84	A	50.875.528,22	ECP	53.623.435,08-	EC	9.317.561,38
CS	122.055.309,59	TR	48.425.596,85	MC	73.629.712,74-	RT	57.235.854,60		



COMUNE DI ISCHIA

VIA IASOLINO
80077 ISCHIA (NA)

CONTO DEL BILANCIO 2018 - RIEPILOGO GENERALE DELLE ENTRATE

TITOLO	DENOMINAZIONE	RESIDUI ATTIVI AL 31/12/2018		RISCOSSIONI IN C/RESIDUI (RR)		RIACCERTAMENTO RESIDUI (R)		RESIDUI ATTIVI DA ESERCIZI PRECEDENTI (EP=RS-RR+R)	
		PREVISIONI DEFINITIVE DI COMPETENZA (CP)	PREVISIONI DEFINITIVE DI CASSA (CS)	RISCOSSIONI IN C/COMPETENZA (RC)	TOTALE RISCOSSIONI (TR=RR+RC)	ACCERTAMENTI (A)	IMMAGGIORI O MINORI ENTRATE DI CASSA (MC=TR-CS)	MAGGIORI O MINORI ENTRATE DI COMPETENZA (ECP=A-CP)	RESIDUI ATTIVI DA ESERCIZIO DI COMPETENZA (EC=A-RC)
	FONDO PLURIENNALE VINCOLATO PER SPESE CORRENTI	CP	1.741.438,26						
	FONDO PLURIENNALE VINCOLATO PER SPESE IN CONTO CAPITALE	CP	439.906,99						
	UTILIZZO AVANZO DI AMMINISTRAZIONE	CP	1.918.743,03						
Titolo 1	Entrate correnti di natura tributaria, contributiva e perequativa	RS	33.841.310,45	RR	4.449.965,38	R	2.231.895,17	EP	27.159.449,90
		CP	19.034.451,48	RC	13.839.670,88	A	19.637.060,97	EC	5.797.390,09
		CS	23.872.821,02	TR	18.289.636,26	MC	5.583.184,76	RT	32.956.839,99
Titolo 2	Trasferimenti correnti	RS	5.378.551,84	RR	648.156,25	R	601.546,30	EP	4.128.849,29
		CP	5.563.496,11	RC	3.157.661,79	A	4.251.377,81	EC	1.093.716,02
		CS	8.390.893,30	TR	3.805.818,04	MC	4.585.075,26	RT	5.222.565,31
Titolo 3	Entrate extra tributarie	RS	5.100.669,40	RR	414.358,51	R	1.815.296,61	EP	2.871.014,28
		CP	4.688.579,98	RC	2.135.104,27	A	4.035.440,45	EC	1.900.336,18
		CS	5.446.484,19	TR	2.549.462,78	MC	2.897.021,41	RT	4.771.350,46
Titolo 4	Entrate in conto capitale	RS	10.154.032,86	RR	1.032.845,92	R	491.124,61	EP	8.630.062,33
		CP	6.487.018,45	RC	939.602,79	A	1.220.872,79	EC	281.270,00
		CS	14.973.227,22	TR	1.972.448,71	MC	13.000.778,51	RT	8.911.332,33
Titolo 5	Entrate da riduzione di attività finanziarie	RS	2.384.055,68	RR	0,00	R	0,00	EP	2.384.055,68
		CP	0,00	RC	0,00	A	0,00	EC	0,00
		CS	2.079.709,64	TR	0,00	MC	2.079.709,64	RT	2.384.055,68
Titolo 6	Accensione Prestiti	RS	3.033.680,92	RR	310.503,95	R	8.315,23	EP	2.714.861,74
		CP	600.000,00	RC	15.702,75	A	232.933,07	EC	217.230,32
		CS	3.124.634,01	TR	326.206,70	MC	2.798.427,31	RT	2.932.092,06



COMUNE DI ISCHIA

VIA IASOLINO
80077 ISCHIA (NA)

CONTO DEL BILANCIO 2018 - RIEPILOGO GENERALE DELLE ENTRATE

TITOLO	DENOMINAZIONE	RESIDUI ATTIVI AL 1/1/2018		RISCOSSIONI IN C/RESIDUI (RR)		RIACCERTAMENTO RESIDUI (R)		RESIDUI ATTIVI DA ESERCIZI PRECEDENTI (EP= NS-RR+R)					
		PREVISIONI DEFINITIVE DI COMPETENZA (CPI)		RISCOSSIONI IN C/COMPETENZA (RC)		ACCERTAMENTI (A)		MAGGIORI O MINORI ENTRATE DI COMPETENZA (ECP=A-CP)					
		CASSA (CS)		TR=RR+RC)		MAGGIORI O MINORI ENTRATE DI CASSA (MC=TR-CS)		COMPETENZA (EC=A-RC)					
		RS	CP	RS	CP	RS	CP	RS	CP	EP	EC	RT	
Titolo 7	Anticipazioni da istituto tesoriere/cassiere			0,00	0,00	0,00	0,00	0,00					0,00
		RS	CP	0,00	0,00	0,00	0,00	0,00					0,00
		CP	CS	50.000.000,00	TR	18.417.195,73	A	18.417.195,73	ECP	31.582.804,27	EC	RT	0,00
		CS		50.000.000,00		18.417.195,73	MC	31.582.804,27					0,00
Titolo 9	Entrate per conto terzi e partite di giro												
		RS	CP	143.701,27	RR	11.800,00	R	101.901,27					30.000,00
		CP	CS	14.025.329,00	RC	3.053.028,63	A	3.080.647,40	ECP	10.944.681,60	EC	RT	27.618,77
		CS		14.167.540,21	TR	3.064.828,63	MC	11.102.711,58					57.618,77
		RS	CP	60.036.002,42	RR	6.867.630,01	R	5.250.079,19					47.918.293,22
		CP	CS	100.398.875,02	RC	41.557.966,84	A	50.875.528,22	ECP	49.523.346,80	EC	RT	9.317.561,38
		CS		122.055.309,59	TR	48.425.596,85	MC	73.629.712,74					57.235.854,60
	TOTALE TITOLI												
		RS	CP	60.036.002,42	RR	6.867.630,01	R	5.250.079,19					47.918.293,22
		CP	CS	104.498.963,30	RC	41.557.966,84	A	50.875.528,22	ECP	53.623.435,08	EC	RT	9.317.561,38
		CS		122.055.309,59	TR	48.425.596,85	MC	73.629.712,74					57.235.854,60
	TOTALE GENERALE DELLE ENTRATE												



COMUNE DI ISCHIA

VIA IASOLINO

80077 ISCHIA (NA)

PROSPETTO DELLE ENTRATE DI BILANCIO PER TITOLI, TIPOLOGIE E CATEGORIE
ACCERTAMENTI 2018

TITOLO TIPOLOGIA CATEGORIA	DENOMINAZIONE	Accertamenti	di cui entrate non ricorrenti	Riscossioni in c/competenza	Riscossioni in c/residui
	<i>Entrate correnti di natura tributaria, contributiva e perequativa</i>				
1010100	Tipologia 101: imposte, tasse e proventi assimilati	18.980.427,02	0,00	13.346.643,88	3.737.544,73
1010106	Imposta municipale propria	7.425.385,03	0,00	5.142.366,68	1.983.049,49
1010108	Imposta comunale sugli immobili (ICI)	0,00	0,00	0,00	0,00
1010116	Addizionale comunale IRPEF	1.557.405,55	0,00	1.557.405,55	0,00
1010120	Imposta regionale sulle attività produttive (IRAP) non Sanità	0,00	0,00	0,00	0,00
1010141	Imposta di soggiorno	2.231.938,65	0,00	2.228.062,65	160,00
1010149	Tasse sulle concessioni comunali	0,00	0,00	0,00	0,00
1010151	Tassa smaltimento rifiuti solidi urbani	6.892.401,35	0,00	3.572.106,78	1.327.743,69
1010153	Imposta comunale sulla pubblicità e diritto sulle pubbliche affissioni	23.303,44	0,00	17.810,05	9.808,54
1010161	Tributo comunale sui rifiuti e sui servizi	0,00	0,00	0,00	218.473,80
1010176	Tassa sui servizi comunali (TAS)	849.993,00	0,00	828.892,17	198.309,21
1010199	Altre imposte, tasse e proventi assimilati n. a.c.	0,00	0,00	0,00	0,00
1030100	Tipologia 301: Fondi perequativi da Amministrazioni Centrali	656.633,95	0,00	493.027,00	712.420,65
1030101	Fondi perequativi dallo Stato	656.633,95	0,00	493.027,00	712.420,65
	TOTALE TITOLO I	19.637.060,97	0,00	13.839.670,88	4.449.965,38



COMUNE DI ISCHIA

VIA IASOLINO
80077 ISCHIA (NA)

PROSPETTO DELLE ENTRATE DI BILANCIO PER TITOLI, TIPOLOGIE E CATEGORIE
ACCERTAMENTI 2018

TITOLO TIPOLOGIA CATEGORIA	DENOMINAZIONE	Accertamenti	di cui entrate non ricorrenti	Riscossioni in c/competenza	Riscossioni in c/residui
2010100	<i>Trasferimenti correnti</i>	4.251.377,81	0,00	3.157.661,79	648.156,25
2010101	Tipologia 101: Trasferimenti correnti da Amministrazioni pubbliche	1.119.982,52	0,00	861.466,93	148.245,35
2010102	Trasferimenti correnti da Amministrazioni Centrali	3.131.395,29	0,00	2.296.194,86	499.910,90
2010104	Trasferimenti correnti da Amministrazioni Locali	0,00	0,00	0,00	0,00
2010500	Trasferimenti correnti da organismi interni e/o unità locali della amministrazione	0,00	0,00	0,00	0,00
2010501	Tipologia 105: Trasferimenti correnti dall'Unione Europea e dal Resto del Mondo	0,00	0,00	0,00	0,00
	Trasferimenti correnti dall'Unione Europea	0,00	0,00	0,00	0,00
	TOTALE TITOLO 2	4.251.377,81	0,00	3.157.661,79	648.156,25

PROSPETTO DELLE ENTRATE DI BILANCIO PER TITOLI, TIPOLOGIE E CATEGORIE
ACCERTAMENTI 2018

TITOLO TIPOLOGIA CATEGORIA	DENOMINAZIONE	Accertamenti	di cui entrate non ricorrenti	Riscossioni in c/competenza	Riscossioni in c/residui
	<i>Entrate extratributarie</i>				
3010200	Tipologia 102:ributarie Entrate dalla vendita e dall'erogazione di servizi	1.100.207,47	0,00	621.339,73	6.940,00
3010300	Tipologia 103:ributarie Proventi derivanti dalla gestione dei beni	784.757,75	0,00	582.896,75	283.568,88
3020200	Tipologia 202:ributarie Entrate da famiglie derivanti dall'attività di controllo e repressione delle irregolarità e degli illeciti	1.768.624,45	0,00	685.721,36	120.935,25
3020300	Tipologia 203:ributarie Entrate da imprese derivanti dall'attività di controllo e repressione delle irregolarità e degli illeciti	6.120,94	0,00	6.120,94	0,00
3030300	Tipologia 303:ributarie Altri interessi attivi	0,00	0,00	0,00	0,00
3040300	Tipologia 403:ributarie Entrate derivanti dalla distribuzione di utili e avanzi	0,00	0,00	0,00	0,00
3050200	Tipologia 502:ributarie Rimborsi in entrata	64.311,84	0,00	0,00	0,00
3059900	Tipologia 599:ributarie Altre entrate correnti n.a.c.	311.418,00	0,00	239.025,49	2.914,38
	TOTALE TITOLO 3	4.035.440,45	0,00	2.135.104,27	-114.358,51



COMUNE DI ISCHIA

VIA IASOLINO
80077 ISCHIA (NA)

PROSPETTO DELLE ENTRATE DI BILANCIO PER TITOLI, TIPOLOGIE E CATEGORIE
ACCERTAMENTI 2018

TITOLO TIPOLOGIA CATEGORIA	DENOMINAZIONE	Accertamenti	di cui entrate non ricorrenti	Riscossioni in c/competenza	Riscossioni in c/residui
4020100	<i>Entrate in conto capitale</i>		0,00	39.930,00	1.032.845,92
4020300	Tipologia 201:to capitale Contributi agli investimenti da amministrazioni pubbliche	321.200,00	0,00	0,00	0,00
4030100	Tipologia 203:to capitale Contributi agli investimenti da Imprese	0,00	0,00	0,00	0,00
4031000	Tipologia 301:to capitale Trasferimenti in conto capitale per assunzione di debiti dell'amministrazione da parte di amministrazioni pubbliche	0,00	0,00	0,00	0,00
4031200	Tipologia 310:to capitale Altri trasferimenti in conto capitale da amministrazioni pubbliche	0,00	0,00	0,00	0,00
4031300	Tipologia 312:to capitale Altri trasferimenti in conto capitale da Imprese	0,00	0,00	0,00	0,00
4040100	Tipologia 313:to capitale Altri trasferimenti in conto capitale da Istituzioni Sociali Private	114.086,43	0,00	114.086,43	0,00
4050100	Tipologia 401:to capitale Alienazione di beni materiali	785.586,36	0,00	785.586,36	0,00
	Tipologia 501:to capitale Permessi di costruire		0,00		
	TOTALE TITOLO 4	1.220.872,79	0,00	939.602,79	1.032.845,92



COMUNE DI ISCHIA

VIA IASOLINO
80077 ISCHIA (NA)

PROSPETTO DELLE ENTRATE DI BILANCIO PER TITOLI, TIPOLOGIE E CATEGORIE
ACCERTAMENTI 2018

TITOLO TIPOLOGIA CATEGORIA	DENOMINAZIONE	Accertamenti	di cui entrate non ricorrenti	Riscossioni in c/competenza	Riscossioni in c/residui
50:10100	<i>Entrate da riduzione di attività finanziarie</i>				
50:20100	Tipologia 101: uzione di attività finanziarie Alienazione di partecipazioni	0,00	0,00	0,00	0,00
50:20300	Tipologia 201: uzione di attività finanziarie Riscossione crediti di breve termine a tasso agevolato da Amministrazioni Pubbliche	0,00	0,00	0,00	0,00
50:40700	Tipologia 203: uzione di attività finanziarie Riscossione crediti di breve termine a tasso agevolato da Imprese	0,00	0,00	0,00	0,00
	Tipologia 407: uzione di attività finanziarie Prelevi da depositi bancari	0,00	0,00	0,00	0,00
	TOTALE TITOLO 5	0,00	0,00	0,00	0,00



COMUNE DI ISCHIA

VIA IASOLINO
80077 ISCHIA (NA)

PROSPETTO DELLE ENTRATE DI BILANCIO PER TITOLI, TIPOLOGIE E CATEGORIE
ACCERTAMENTI 2018

TITOLO TIPOLOGIA CATEGORIA	DENOMINAZIONE	Accertamenti	di cui entrate non ricorrenti	Riscossioni in c/competenza	Riscossioni in c/residui
6010200	Accensione Prestiti	0,00	0,00	0,00	0,00
6030100	Tipologia 102:stittt Emissioni titoli obbligazionari a medio-lungo termine	232.933,07	0,00	15.702,75	310.503,95
	Tipologia 301:stittt Finanziamenti a medio lungo termine				
	TOTALE TITOLO 6	232.933,07	0,00	15.702,75	310.503,95



COMUNE DI ISCHIA

VIA IASOLINO
80077 ISCHIA (NA)

PROSPETTO DELLE ENTRATE DI BILANCIO PER TITOLI, TIPOLOGIE E CATEGORIE
ACCERTAMENTI 2018

TITOLO TIPOLOGIA CATEGORIA	DENOMINAZIONE	Accertamenti	di cui entrate non ricorrenti	Riscossioni in c/competenza	Riscossioni in c/residui
7010100	Anticipazioni da istituto tesoriere/cassiere Tipologia 101: da istituto tesoriere/cassiere Anticipazioni da istituto tesoriere/cassiere	18.417.195,73	0,00	18.417.195,73	0,00
	TOTALE TITOLO 7	18.417.195,73	0,00	18.417.195,73	0,00



COMUNE DI ISCHIA

VIA IASOLINO
80077 ISCHIA (NA)

PROSPETTO DELLE ENTRATE DI BILANCIO PER TITOLI, TIPOLOGIE E CATEGORIE
ACCERTAMENTI 2018

TITOLO TIPOLOGIA CATEGORIA	DENOMINAZIONE	Accertamenti	di cui entrate non ricorrenti	Riscossioni in c/competenza	Riscossioni in c/residui
9010100	<i>Entrate per conto terzi e partite di giro</i>	0,00	0,00	0,00	0,00
9010200	Tipologia 101:nto terzi e partite di giro Altre ritenute	1.119.232,23	0,00	1.119.232,23	0,00
9010300	Tipologia 102:nto terzi e partite di giro Ritenute su redditi da lavoro dipendente	0,00	0,00	0,00	0,00
9019900	Tipologia 103:nto terzi e partite di giro Ritenute su redditi da lavoro autonomo	1.923.257,58	0,00	1.911.457,58	11.800,00
9020400	Tipologia 199:nto terzi e partite di giro Altre entrate per partite di giro	0,00	0,00	0,00	0,00
9029900	Tipologia 204:nto terzi e partite di giro Depositi di/prezzo terzi	38.157,59	0,00	22.338,82	0,00
	TOTALE TITOLO 9	3.080.647,40	0,00	3.053.028,63	11.800,00
	TOTALE TITOLI	50.875.528,22	0,00	41.557.966,84	6.867.630,01



COMUNE DI ISCHIA

VIA IASOLINO
80077 ISCHIA (NA)

**ACCERTAMENTI ASSUNTI NELL'ESERCIZIO 2018 E NEGLI ESERCIZI PRECEDENTI
IMPUTATI ALL'ANNO 2019 E SEGUENTI**

	TITOLI E TIPOLOGIE DI ENTRATA	Anno 2019		Anno 2020		Anni successivi
		Previsioni di competenza del bilancio pluriennale	Accertamenti	Previsioni di competenza del bilancio pluriennale	Accertamenti	
	Entrate correnti di natura tributaria, contributiva e perequativa					
10101	Tipologia 0101 - Imposte, tasse e proventi assimilati	18.377.804,97	0,00	18.377.804,97	0,00	
10301	Tipologia 0301 - Fondi perequativi da Amministrazioni Centrali	656.646,51	0,00	656.646,51	0,00	
10000	Totale TITOLO 1	19.034.451,48	0,00	19.034.451,48	0,00	
	Trasferimenti correnti					
20101	Tipologia 0101 - Trasferimenti correnti da Amministrazioni pubbliche	5.198.514,36	0,00	5.198.514,36	0,00	
20105	Tipologia 0105 - Trasferimenti correnti dall'Unione Europea e dal Resto del Mondo	323.981,75	0,00	323.981,75	0,00	
20000	Totale TITOLO 2	5.522.496,11	0,00	5.522.496,11	0,00	
	Entrate extratributarie					
30100	Vendita di beni e servizi e proventi derivanti dalla gestione dei beni	2.837.521,98	0,00	2.837.521,98	0,00	
30200	Proventi derivanti dall'attività di controllo e repressione delle irregolarità e degli illeciti	510.000,00	0,00	510.000,00	0,00	
30300	Interessi attivi	700,00	0,00	700,00	0,00	
30400	Altre entrate da redditi da capitale	0,00	0,00	0,00	0,00	
30500	Rimborsi e altre entrate correnti	1.340.358,00	0,00	1.340.358,00	0,00	
30000	Totale TITOLO 3	4.688.579,98	0,00	4.688.579,98	0,00	
	Entrate in conto capitale					
40200	Contributi agli investimenti	18.516.298,90	0,00	27.485.064,85	0,00	
40300	Altri trasferimenti in conto capitale	0,00	0,00	0,00	0,00	
40400	Entrate da alienazione di beni materiali e immateriali	1.730.000,00	0,00	1.214.873,00	0,00	
40500	Altre entrate in conto capitale	1.145.350,00	0,00	1.132.000,00	0,00	
40000	Totale TITOLO 4	21.391.648,90	0,00	29.831.937,85	0,00	



COMUNE DI ISCHIA

VIA IASOLINO
80077 ISCHIA (NA)

**ACCERTAMENTI ASSUNTI NELL'ESERCIZIO 2018 E NEGLI ESERCIZI PRECEDENTI
IMPUTATI ALL'ANNO 2019 E SEGUENTI**

	TITOLI E TIPOLOGIE DI ENTRATA	Anno 2019		Anno 2020		Anni successivi
		Previsioni di competenza del bilancio pluriennale	Accertamenti	Previsioni di competenza del bilancio pluriennale	Accertamenti	
	Entrate da riduzione di attività finanziarie					
50100	Alienazione di attività finanziarie	0,00	0,00	0,00	0,00	
50200	Riscossione crediti di breve termine	0,00	0,00	0,00	0,00	
50400	Altre entrate per riduzione di attività finanziarie	0,00	0,00	0,00	0,00	
50000	Totale TITOLO 5	0,00	0,00	0,00	0,00	
	Accensione Prestiti					
60100	Emissione di titoli obbligazionari	0,00	0,00	0,00	0,00	
60300	Accensione mutui e altri finanziamenti a medio lungo termine	150.000,00	0,00	0,00	0,00	
60000	Totale TITOLO 6	150.000,00	0,00	0,00	0,00	
	Anticipazioni da istituto tesoriere/cassiere					
70100	Anticipazioni da istituto tesoriere/cassiere	50.000.000,00	0,00	50.000.000,00	0,00	
70000	Totale TITOLO 7	50.000.000,00	0,00	50.000.000,00	0,00	
	Entrate per conto terzi e partite di giro					
90100	Entrate per partite di giro	8.980.000,00	0,00	8.980.000,00	0,00	
90200	Entrate per conto terzi	5.045.329,00	0,00	5.045.329,00	0,00	
90000	Totale TITOLO 9	14.025.329,00	0,00	14.025.329,00	0,00	
	TOTALE ACCERTAMENTI	114.812.505,47	0,00	123.102.794,42	0,00	



COMUNE DI ISCHIA

VIA IASOLINO
80077 ISCHIA (NA)

**ELENCO DELLE PREVISIONI E DEI RISULTATI DI COMPETENZA E DI CASSA 2018
SECONDO LA STRUTTURA DEL PIANO DEI CONTI**

CODIFICA DEL PIANO DEI CONTI	DENOMINAZIONE VOCE	COMPETENZA		CASSA	
		PREVISIONI	RISULTATI	PREVISIONI	RISULTATI
	ENTRATE				
E.1.00.00.00.000	Entrate correnti di natura tributaria, contributiva e perequativa	19.034.451,48	19.637.060,97	23.872.821,02	18.289.636,26
E.1.01.00.00.000	Tributi	18.377.804,97	18.980.427,02	22.287.685,12	17.084.188,61
E.1.01.01.00.000	Imposte, tasse e proventi assimilati	18.377.804,97	18.980.427,02	22.287.685,12	17.084.188,61
E.1.01.01.06.000	Imposta municipale propria	6.843.573,38	7.425.385,03	9.208.172,12	7.125.416,17
E.1.01.01.08.000	Imposta comunale sugli immobili (ICI)	0,00	0,00	0,00	0,00
E.1.01.01.16.000	Addizionale comunale IRPEF	1.428.000,00	1.557.405,55	1.428.000,00	1.557.405,55
E.1.01.01.20.000	Imposta regionale sulle attività produttive (IRAP) non Sanità	0,00	0,00	0,00	0,00
E.1.01.01.41.000	Imposta di soggiorno	2.170.000,00	2.231.938,65	2.168.513,00	2.228.222,65
E.1.01.01.49.000	Tasse sulle concessioni comunali	0,00	0,00	0,00	0,00
E.1.01.01.51.000	Tassa smaltimento rifiuti solidi urbani	7.053.231,59	6.892.401,35	8.300.000,00	4.899.850,47
E.1.01.01.53.000	Imposta comunale sulla pubblicità e diritto sulle pubbliche affissioni	32.000,00	23.303,44	32.000,00	27.618,59
E.1.01.01.61.000	Tributo comunale sui rifiuti e sui servizi	0,00	0,00	300.000,00	218.473,80
E.1.01.01.76.000	Tassa sui servizi comunali (TASI)	850.000,00	849.993,00	850.000,00	1.027.201,38
E.1.01.01.99.000	Altre imposte, tasse e proventi assimilati n.a.c.	1.000,00	0,00	1.000,00	0,00
E.1.03.00.00.000	Fondi perequativi	656.646,51	656.633,95	1.585.135,90	1.205.447,65
E.1.03.01.00.000	Fondi perequativi da Amministrazioni Centrali	656.646,51	656.633,95	1.585.135,90	1.205.447,65
E.1.03.01.01.000	Fondi perequativi dallo Stato	656.646,51	656.633,95	1.585.135,90	1.205.447,65
E.2.00.00.00.000	Trasferimenti correnti	5.563.496,11	4.251.377,81	8.390.893,30	3.805.818,04
E.2.01.00.00.000	Trasferimenti correnti	5.563.496,11	4.251.377,81	8.390.893,30	3.805.818,04
E.2.01.01.00.000	Trasferimenti correnti da Amministrazioni pubbliche	5.244.014,36	4.251.377,81	8.071.411,55	3.805.818,04
E.2.01.01.01.000	Trasferimenti correnti da Amministrazioni Centrali	1.704.992,06	1.119.982,52	2.777.755,94	1.009.712,28
E.2.01.01.02.000	Trasferimenti correnti da Amministrazioni Locali	3.539.022,30	3.131.395,29	5.293.655,61	2.796.105,76
E.2.01.01.04.000	Trasferimenti correnti da organismi interni e/o unità locali della amministrazione	0,00	0,00	0,00	0,00
E.2.01.05.00.000	Trasferimenti correnti dall'Unione Europea e dal Resto del Mondo	319.481,75	0,00	319.481,75	0,00
E.2.01.05.01.000	Trasferimenti correnti dall'Unione Europea	319.481,75	0,00	319.481,75	0,00
E.3.00.00.00.000	Entrate extratributarie	4.688.579,98	4.035.440,45	5.446.484,19	2.549.462,78
E.3.01.00.00.000	Vendita di beni e servizi e proventi derivanti dalla gestione dei beni	2.837.521,98	1.884.965,22	3.385.795,25	1.494.745,36
E.3.01.02.00.000	Entrate dalla vendita e dall'erogazione di servizi	1.850.078,00	1.100.207,47	2.034.916,97	628.279,73
E.3.01.02.01.000	Entrate dalla vendita di servizi	1.850.078,00	1.100.207,47	2.034.916,97	628.279,73



COMUNE DI ISCHIA

VIA IASOUNO
80077 ISCHIA (NA)

**ELENCO DELLE PREVISIONI E DEI RISULTATI DI COMPETENZA E DI CASSA 2018
SECONDO LA STRUTTURA DEL PIANO DEI CONTI**

CODIFICA DEL PIANO DEI CONTI	DENOMINAZIONE VOCE	COMPETENZA		CASSA	
		PREVISIONI	RISULTATI	PREVISIONI	RISULTATI
E.3.01.03.00.000	Proventi derivanti dalla gestione dei beni	987.443,98	784.757,75	1.350.878,28	866.465,63
E.3.01.03.01.000	Canoni e concessioni e diritti reali di godimento	500.000,00	491.276,57	600.000,00	655.156,49
E.3.01.03.02.000	Fitti, noleggi e locazioni	487.443,98	293.481,18	750.878,28	211.309,14
E.3.02.00.00.000	Proventi derivanti dall'attività di controllo e repressione delle irregolarità e degli illeciti	510.000,00	1.774.745,39	360.000,00	812.777,55
E.3.02.02.00.000	Entrate da famiglie derivanti dall'attività di controllo e repressione delle irregolarità e degli illeciti	500.000,00	1.768.624,45	350.000,00	806.656,61
E.3.02.02.01.000	Proventi da multe, ammende, sanzioni e oblazioni a carico delle famiglie	500.000,00	1.768.624,45	350.000,00	806.656,61
E.3.02.03.00.000	Entrate da imprese derivanti dall'attività di controllo e repressione delle irregolarità e degli illeciti	10.000,00	6.120,94	10.000,00	6.120,94
E.3.02.03.01.000	Proventi da multe, ammende, sanzioni e oblazioni a carico delle imprese	10.000,00	6.120,94	10.000,00	6.120,94
E.3.03.00.00.000	Interessi attivi	700,00	0,00	700,00	0,00
E.3.03.03.00.000	Altri interessi attivi	700,00	0,00	700,00	0,00
E.3.03.03.03.000	Interessi attivi da conti della tesoreria dello Stato o di altre Amministrazioni pubbliche	700,00	0,00	700,00	0,00
E.3.03.03.04.000	Interessi attivi da depositi bancari o postali	0,00	0,00	0,00	0,00
E.3.04.00.00.000	Altre entrate da redditi da capitale	0,00	0,00	0,00	0,00
E.3.04.03.00.000	Entrate derivanti dalla distribuzione di utili e avanzi	0,00	0,00	0,00	0,00
E.3.04.03.01.000	Entrate derivanti dalla distribuzione di utili e avanzi	0,00	0,00	0,00	0,00
E.3.05.00.00.000	Rimborsi e altre entrate correnti	1.340.358,00	375.729,84	1.699.988,94	241.939,87
E.3.05.02.00.000	Rimborsi in entrata	850.000,00	64.311,84	1.209.630,94	0,00
E.3.05.02.03.000	Entrate da rimborsi, recuperi e restituzioni di somme non dovute o incassate in eccesso	0,00	0,00	0,00	0,00
E.3.05.02.04.000	Incassi per azioni di rivalsa e surroga nei confronti di terzi	850.000,00	64.311,84	1.209.630,94	0,00
E.3.05.99.00.000	Altre entrate correnti n.a.c.	490.358,00	311.418,00	490.358,00	241.939,87
E.3.05.99.99.000	Altre entrate correnti n.a.c.	490.358,00	311.418,00	490.358,00	241.939,87
E.4.00.00.00.000	Entrate in conto capitale	6.487.018,45	1.220.872,79	14.973.227,22	1.972.448,71
E.4.02.00.00.000	Contributi agli investimenti	4.905.018,45	321.200,00	10.856.127,50	1.072.775,92
E.4.02.01.00.000	Contributi agli investimenti da amministrazioni pubbliche	3.528.529,24	321.200,00	10.856.127,50	1.072.775,92
E.4.02.01.01.000	Contributi agli investimenti da Amministrazioni Centrali	552.000,00	0,00	1.412.565,21	0,00
E.4.02.01.02.000	Contributi agli investimenti da Amministrazioni Locali	2.976.529,24	321.200,00	9.443.562,29	1.072.775,92
E.4.02.01.03.000	Contributi agli investimenti da Enti di Previdenza	0,00	0,00	0,00	0,00
E.4.02.03.00.000	Contributi agli investimenti da Imprese	1.376.489,21	0,00	0,00	0,00
E.4.02.03.03.000	Contributi agli investimenti da altre Imprese	1.376.489,21	0,00	0,00	0,00



COMUNE DI ISCHIA

VIA IASOLINO
80077 ISCHIA (NA)

ELENCO DELLE PREVISIONI E DEI RISULTATI DI COMPETENZA E DI CASSA 2018
SECONDO LA STRUTTURA DEL PIANO DEI CONTI

CODIFICA DEL PIANO DEI CONTI	DENOMINAZIONE VOCE	COMPETENZA		CASSA	
		PREVISIONI	RISULTATI	PREVISIONI	RISULTATI
E.4.03.00.00.000	Altri trasferimenti in conto capitale	0,00	0,00	2.070.957,77	0,00
E.4.03.01.00.000	Trasferimenti in conto capitale per assunzione di debiti dell'amministrazione da parte di amministrazioni pubbliche	0,00	0,00	1.980.957,77	0,00
E.4.03.01.02.000	Trasferimenti in conto capitale per assunzione di debiti dell'amministrazione da parte di Amministrazioni Locali	0,00	0,00	1.980.957,77	0,00
E.4.03.10.00.000	Altri trasferimenti in conto capitale da amministrazioni pubbliche	0,00	0,00	0,00	0,00
E.4.03.10.02.000	Altri trasferimenti in conto capitale da Amministrazioni Locali	0,00	0,00	0,00	0,00
E.4.03.12.00.000	Altri trasferimenti in conto capitale da imprese	0,00	0,00	0,00	0,00
E.4.03.12.01.000	Altri trasferimenti in conto capitale da imprese controllate	0,00	0,00	0,00	0,00
E.4.03.13.00.000	Altri trasferimenti in conto capitale da Istituzioni Sociali Private	0,00	0,00	0,00	0,00
E.4.03.13.01.000	Altri trasferimenti in conto capitale da Istituzioni Sociali Private	0,00	0,00	90.000,00	0,00
E.4.04.00.00.000	Entrate da alienazione di beni materiali e immateriali	600.000,00	114.086,43	90.000,00	0,00
E.4.04.01.00.000	Alienazione di beni materiali	600.000,00	114.086,43	1.051.704,62	114.086,43
E.4.04.01.08.000	Alienazione di Beni immobili	400.000,00	114.086,43	400.000,00	114.086,43
E.4.04.01.10.000	Alienazione di diritti reali	200.000,00	0,00	651.704,62	0,00
E.4.05.00.00.000	Altre entrate in conto capitale	982.000,00	785.586,36	994.437,33	785.586,36
E.4.05.01.00.000	Permessi di costruire	982.000,00	785.586,36	994.437,33	785.586,36
E.4.05.01.01.000	Permessi di costruire	982.000,00	785.586,36	994.437,33	785.586,36
E.5.00.00.00.000	Entrate da riduzione di attività finanziarie	0,00	0,00	2.079.709,64	0,00
E.5.01.00.00.000	Alienazione di attività finanziarie	0,00	0,00	0,00	0,00
E.5.01.01.00.000	Alienazione di partecipazioni	0,00	0,00	0,00	0,00
E.5.01.01.02.000	Alienazione di partecipazioni in imprese incluse nelle Amministrazioni Locali	0,00	0,00	0,00	0,00
E.5.01.01.03.000	Alienazione di partecipazioni in altre imprese	0,00	0,00	0,00	0,00
E.5.02.00.00.000	Riscossione crediti di breve termine	0,00	0,00	0,00	0,00
E.5.02.01.00.000	Riscossione crediti di breve termine a tasso agevolato da Amministrazioni Pubbliche	0,00	0,00	0,00	0,00
E.5.02.01.02.000	Riscossione crediti di breve termine a tasso agevolato da Amministrazioni Locali	0,00	0,00	0,00	0,00
E.5.02.01.04.000	Riscossione crediti di breve termine a tasso agevolato da organismi interni e/o unità locali della amministrazione	0,00	0,00	0,00	0,00
E.5.02.03.00.000	Riscossione crediti di breve termine a tasso agevolato da imprese	0,00	0,00	0,00	0,00
E.5.02.03.01.000	Riscossione crediti di breve termine a tasso agevolato da imprese controllate	0,00	0,00	0,00	0,00
E.5.04.00.00.000	Altre entrate per riduzione di attività finanziarie	0,00	0,00	2.079.709,64	0,00



COMUNE DI ISCHIA

VIA IASOLINO
80077 ISCHIA (NA)

**ELENCO DELLE PREVISIONI E DEI RISULTATI DI COMPETENZA E DI CASSA 2018
SECONDO LA STRUTTURA DEL PIANO DEI CONTI**

CODIFICA DEL PIANO DEI CONTI	DENOMINAZIONE VOCE	COMPETENZA		CASSA	
		PREVISIONI	RISULTATI	PREVISIONI	RISULTATI
E.5.04.07.00.000	Prelevi da depositi bancari	0,00	0,00	2.079.709,64	0,00
E.5.04.07.01.000	Prelevi da depositi bancari	0,00	0,00	2.079.709,64	0,00
E.6.00.00.00.000	Accensione Prestiti	600.000,00	232.933,07	3.124.634,01	326.206,70
E.6.01.00.00.000	Emissione di titoli obbligazionari	0,00	0,00	0,00	0,00
E.6.01.02.00.000	Emissioni titoli obbligazionari a medio-lungo termine	0,00	0,00	0,00	0,00
E.6.01.02.01.000	Emissione di titoli obbligazionari a medio-lungo termine in valuta domestica	0,00	0,00	0,00	0,00
E.6.03.00.00.000	Accensione mutui e altri finanziamenti a medio lungo termine	600.000,00	232.933,07	3.124.634,01	326.206,70
E.6.03.01.00.000	Finanziamenti a medio lungo termine	600.000,00	232.933,07	3.124.634,01	326.206,70
E.6.03.01.02.000	Accensione mutui e altri finanziamenti a medio lungo termine da Amministrazioni Locali	0,00	2.741,66	2.067.365,51	211.607,80
E.6.03.01.04.000	Accensione mutui e altri finanziamenti a medio lungo termine da imprese	600.000,00	230.191,41	1.057.268,50	114.598,90
E.7.00.00.00.000	Anticipazioni da istituto tesoriere/cassiere	50.000.000,00	18.417.195,73	50.000.000,00	18.417.195,73
E.7.01.00.00.000	Anticipazioni da istituto tesoriere/cassiere	50.000.000,00	18.417.195,73	50.000.000,00	18.417.195,73
E.7.01.01.00.000	Anticipazioni da istituto tesoriere/cassiere	50.000.000,00	18.417.195,73	50.000.000,00	18.417.195,73
E.7.01.01.01.000	Anticipazioni da istituto tesoriere/cassiere	50.000.000,00	18.417.195,73	50.000.000,00	18.417.195,73
E.9.00.00.00.000	Entrate per conto terzi e partite di giro	14.025.329,00	3.080.647,40	14.167.540,21	3.064.828,63
E.9.01.00.00.000	Entrate per partite di giro	8.980.000,00	3.042.489,81	8.991.966,21	3.042.489,81
E.9.01.01.00.000	Altre ritenute	0,00	0,00	0,00	0,00
E.9.01.01.01.000	Ritenuta del 4% sui contributi pubblici	0,00	0,00	0,00	0,00
E.9.01.02.00.000	Ritenute su redditi da lavoro dipendente	2.920.000,00	1.119.232,23	2.920.000,00	1.119.232,23
E.9.01.02.01.000	Ritenute erariali su redditi da lavoro dipendente per conto terzi	1.800.000,00	706.425,80	1.800.000,00	706.425,80
E.9.01.02.02.000	Ritenute previdenziali e assistenziali su redditi da lavoro dipendente per conto terzi	900.000,00	332.795,71	900.000,00	332.795,71
E.9.01.02.99.000	Altre ritenute al personale dipendente per conto di terzi	220.000,00	80.010,72	220.000,00	80.010,72
E.9.01.03.00.000	Ritenute su redditi da lavoro autonomo	0,00	0,00	0,00	0,00
E.9.01.03.01.000	Ritenute erariali su redditi da lavoro autonomo per conto terzi	0,00	0,00	0,00	0,00
E.9.01.99.00.000	Altre entrate per partite di giro	6.060.000,00	1.923.257,58	6.071.966,21	1.923.257,58
E.9.01.99.03.000	Rimborso di fondi economici e carte aziendali	60.000,00	11.800,00	71.800,00	11.800,00
E.9.01.99.99.000	Altre entrate per partite di giro diverse	6.000.000,00	1.911.457,58	6.000.166,21	1.911.457,58
E.9.02.00.00.000	Entrate per conto terzi	5.045.329,00	38.157,59	5.175.574,00	22.338,82
E.9.02.04.00.000	Depositi di/preso terzi	45.329,00	0,00	45.329,00	0,00
E.9.02.04.01.000	Costituzione di depositi cauzionali o contrattuali di terzi	45.329,00	0,00	45.329,00	0,00



COMUNE DI ISCHIA

VIA MASOLINO
80077 ISCHIA (NA)

**ELENCO DELLE PREVISIONI E DEI RISULTATI DI COMPETENZA E DI CASSA 2018
SECONDO LA STRUTTURA DEL PIANO DEI CONTI**

CODIFICA DEL PIANO DEI CONTI	DENOMINAZIONE VOCE	COMPETENZA		CASSA	
		PREVISIONI	RISULTATI	PREVISIONI	RISULTATI
E.9.02.99.00.000	Altre entrate per conto terzi	5.000.000,00	38.157,59	5.130.245,00	22.338,82
E.9.02.99.99.000	Altre entrate per conto terzi	5.000.000,00	38.157,59	5.130.245,00	22.338,82
	SPESE				
U.1.00.00.00.000	Spese correnti	29.205.245,83	22.152.804,79	35.172.955,00	20.314.135,68
U.1.01.00.00.000	Redditi da lavoro dipendente	4.252.804,85	3.990.055,50	4.728.457,92	3.986.837,59
U.1.01.01.00.000	Retribuzioni forde	3.411.758,29	3.267.903,00	3.628.077,46	3.142.869,56
U.1.01.01.01.000	Retribuzioni in denaro	3.359.758,29	3.229.634,22	3.572.021,24	3.106.115,46
U.1.01.01.02.000	Altre spese per il personale	52.000,00	38.268,78	56.056,22	36.754,10
U.1.01.02.00.000	Contributi sociali a carico dell'ente	841.046,56	722.152,50	1.100.380,46	843.968,03
U.1.01.02.01.000	Contributi sociali effettivi a carico dell'ente	841.046,56	722.152,50	1.100.380,46	843.968,03
U.1.01.02.02.000	Contributi sociali figurativi	0,00	0,00	0,00	0,00
U.1.02.00.00.000	Imposte e tasse a carico dell'ente	396.147,09	269.592,46	443.635,70	292.773,94
U.1.02.01.00.000	Imposte, tasse e proventi assimilati a carico dell'ente	396.147,09	269.592,46	443.635,70	292.773,94
U.1.02.01.01.000	Imposta regionale sulle attività produttive (IRAP)	316.147,09	229.319,92	362.772,43	252.963,53
U.1.02.01.02.000	Imposta di registro e di bollo	80.000,00	40.272,54	80.863,27	39.810,41
U.1.03.00.00.000	Acquisto di beni e servizi	17.987.030,60	14.907.717,69	23.888.268,93	13.534.071,92
U.1.03.01.00.000	Acquisto di beni	119.000,00	73.006,60	147.403,85	86.793,45
U.1.03.01.01.000	Giornali, riviste e pubblicazioni	2.500,00	1.159,00	2.500,00	1.158,90
U.1.03.01.02.000	Altri beni di consumo	101.500,00	71.847,60	129.903,85	85.634,55
U.1.03.01.03.000	Flora e Fauna	15.000,00	0,00	15.000,00	0,00
U.1.03.01.04.000	Armi e materiale per usi militari, ordine pubblico, sicurezza	0,00	0,00	0,00	0,00
U.1.03.02.00.000	Acquisto di servizi	17.868.030,60	14.834.711,09	23.740.865,08	13.447.278,47
U.1.03.02.01.000	Organi e incarichi istituzionali dell'amministrazione	213.068,36	191.331,28	225.975,51	193.432,54
U.1.03.02.02.000	Rappresentanza, organizzazione eventi, pubblicità e servizi per trasferta	38.700,00	8.014,73	39.528,30	6.881,93
U.1.03.02.03.000	Aggi di riscossione	756.625,24	756.625,24	2.095.653,09	826.589,74
U.1.03.02.04.000	Acquisto di servizi per formazione e addestramento del personale dell'ente	1.000,00	0,00	2.049,20	0,00
U.1.03.02.05.000	Utenze e canoni	960.150,00	896.925,86	1.462.181,52	967.575,48
U.1.03.02.07.000	Utilizzo di beni di terzi	61.070,88	39.922,79	66.896,96	43.380,00
U.1.03.02.09.000	Manutenzione ordinaria e riparazioni	2.191.500,00	1.247.256,97	3.104.763,44	1.083.715,41
U.1.03.02.10.000	Consulenze	0,00	0,00	0,00	0,00

CODIFICA DEL PIANO DEI CONTI	DENOMINAZIONE VOCE	COMPETENZA		CASSA	
		PREVISIONI	RISULTATI	PREVISIONI	RISULTATI
U.1.03.02.11.000	Prestazioni professionali e specialistiche	532.017,12	302.417,99	402.722,67	196.786,40
U.1.03.02.12.000	Lavoro flessibile, quota LSU e acquisto di servizi da agenzie di lavoro interinale	150.639,15	150.639,15	167.088,54	135.742,22
U.1.03.02.13.000	Servizi ausiliari per il funzionamento dell'ente	9.000,00	5.966,64	16.660,22	9.163,23
U.1.03.02.15.000	Contratti di servizio pubblico	11.894.259,85	10.682.886,20	15.254.339,50	9.475.099,12
U.1.03.02.16.000	Servizi amministrativi	38.000,00	21.545,42	31.040,48	21.398,21
U.1.03.02.17.000	Servizi finanziari	22.000,00	20.930,17	22.168,60	20.930,17
U.1.03.02.18.000	Servizi sanitari	30.000,00	30.000,00	50.000,00	11.437,50
U.1.03.02.19.000	Servizi informatici e di telecomunicazioni	55.000,00	42.709,73	81.397,05	38.596,24
U.1.03.02.99.000	Altri servizi	915.000,00	437.538,92	718.400,00	416.550,28
U.1.04.00.00.000	Trasferimenti correnti	1.584.947,23	1.142.720,37	2.191.196,65	692.947,55
U.1.04.01.00.000	Trasferimenti correnti a Amministrazioni Pubbliche	703.705,94	639.184,00	1.374.129,22	392.758,06
U.1.04.01.01.000	Trasferimenti correnti a Amministrazioni Centrali	5.000,00	478,06	14.129,22	478,06
U.1.04.01.02.000	Trasferimenti correnti a Amministrazioni Locali	478.705,94	418.705,94	1.140.000,00	172.280,00
U.1.04.01.04.000	Trasferimenti correnti a organismi interni e/o unità locali della amministrazione	220.000,00	220.000,00	220.000,00	220.000,00
U.1.04.02.00.000	Trasferimenti correnti a Famiglie	864.241,29	500.142,41	799.778,22	296.795,53
U.1.04.02.02.000	Interventi assistenziali	712.686,29	446.703,12	634.318,18	233.655,26
U.1.04.02.03.000	Borse di studio e contratti di formazione specialistica area medica	0,00	0,00	0,00	0,00
U.1.04.02.05.000	Altri trasferimenti a famiglie	151.555,00	53.439,29	165.460,04	63.140,27
U.1.04.03.00.000	Trasferimenti correnti a Imprese	0,00	0,00	0,00	0,00
U.1.04.03.01.000	Trasferimenti correnti a imprese controllate	0,00	0,00	0,00	0,00
U.1.04.03.99.000	Trasferimenti correnti a altre imprese	0,00	0,00	0,00	0,00
U.1.04.04.00.000	Trasferimenti correnti a Istituzioni Sociali Private	17.000,00	3.393,96	17.289,21	3.393,96
U.1.04.04.01.000	Trasferimenti correnti a Istituzioni Sociali Private	17.000,00	3.393,96	17.289,21	3.393,96
U.1.07.00.00.000	Interessi passivi	947.000,00	921.089,18	966.979,03	882.989,83
U.1.07.05.00.000	Interessi su Mutui e altri finanziamenti a medio lungo termine	827.000,00	807.820,90	827.000,00	807.820,90
U.1.07.05.02.000	Interessi passivi a Amministrazioni Locali su mutui e altri finanziamenti a medio lungo termine	0,00	0,00	0,00	0,00
U.1.07.05.04.000	Interessi passivi su finanziamenti a medio lungo termine a Imprese	827.000,00	807.820,90	827.000,00	807.820,90
U.1.07.06.00.000	Altri interessi passivi	120.000,00	113.268,28	139.979,03	75.168,93
U.1.07.06.02.000	Interessi di mora	0,00	0,00	0,00	0,00
U.1.07.06.04.000	Interessi passivi su anticipazioni di tesoreria degli istituti tesorieri/cassieri	120.000,00	113.268,28	139.979,03	75.168,93



COMUNE DI ISCHIA

VIA IASOLINO
80077 ISCHIA (NA)

**ELENCO DELLE PREVISIONI E DEI RISULTATI DI COMPETENZA E DI CASSA 2018
SECONDO LA STRUTTURA DEL PIANO DEI CONTI**

CODIFICA DEL PIANO DEI CONTI	DENOMINAZIONE VOCE	COMPETENZA		CASSA	
		PREVISIONI	RISULTATI	PREVISIONI	RISULTATI
U.1.09.00.00.000	Rimborsi e poste correttive delle entrate	44.000,00	36.805,87	55.735,92	36.130,22
U.1.09.02.00.000	Rimborsi di imposte in uscita	44.000,00	36.805,87	55.735,92	36.130,22
U.1.09.02.01.000	Rimborsi di imposte e tasse di natura corrente	44.000,00	36.805,87	55.735,92	36.130,22
U.1.10.00.00.000	Altre spese correnti	3.993.316,06	884.823,72	2.898.680,85	888.384,63
U.1.10.01.00.000	Fondi di riserva e altri accantonamenti	1.458.073,39	0,00	1.458.073,39	0,00
U.1.10.01.01.000	Fondo di riserva	11.753,75	0,00	11.753,75	0,00
U.1.10.01.03.000	Fondo crediti di dubbia e difficile esazione di parte corrente	1.200.000,00	0,00	1.200.000,00	0,00
U.1.10.01.99.000	Altri fondi e accantonamenti	246.319,64	0,00	246.319,64	0,00
U.1.10.02.00.000	Fondo pluriennale vincolato	1.437.258,67	0,00	0,00	0,00
U.1.10.02.01.000	Fondo pluriennale vincolato	1.437.258,67	0,00	0,00	0,00
U.1.10.03.00.000	Versamenti IVA a debito	0,00	0,00	0,00	0,00
U.1.10.03.01.000	Versamenti IVA a debito per le gestioni commerciali	0,00	0,00	0,00	0,00
U.1.10.04.00.000	Premi di assicurazione	12.100,00	7.282,24	12.525,00	7.347,24
U.1.10.04.01.000	Premi di assicurazione contro i danni	12.100,00	7.282,24	12.525,00	7.347,24
U.1.10.05.00.000	Spese dovute a sanzioni, risarcimenti e indennizzi	1.085.884,00	877.541,48	1.428.082,46	881.037,39
U.1.10.05.01.000	Spese dovute a sanzioni	0,00	0,00	0,00	0,00
U.1.10.05.02.000	Spese per risarcimento danni	985.884,00	777.541,48	1.314.770,30	781.037,39
U.1.10.05.03.000	Spese per indennizzi	0,00	0,00	0,00	0,00
U.1.10.05.04.000	Oneri da contenzioso	100.000,00	100.000,00	113.312,16	100.000,00
U.1.10.99.00.000	Altre spese correnti n.a.c.	0,00	0,00	0,00	0,00
U.1.10.99.99.000	Altre spese correnti n.a.c.	0,00	0,00	0,00	0,00
U.2.00.00.00.000	Spese in conto capitale	8.845.668,47	1.360.237,29	12.067.119,61	2.998.136,38
U.2.02.00.00.000	Investimenti fissi lordi e acquisto di terreni	6.972.082,54	1.360.237,29	12.061.591,77	2.998.136,38
U.2.02.01.00.000	Beni materiali	6.919.934,79	1.310.824,54	11.914.379,85	2.942.004,75
U.2.02.01.01.000	Mezzi di trasporto ad uso civile, di sicurezza e ordine pubblico	0,00	0,00	0,00	0,00
U.2.02.01.03.000	Mobili e arredi	0,00	0,00	0,00	0,00
U.2.02.01.04.000	Impianti e macchinari	1.421.489,21	17.386,03	181.307,25	8.340,41
U.2.02.01.05.000	Attrezzature scientifiche e sanitarie	0,00	0,00	0,00	0,00
U.2.02.01.07.000	Hardware	0,00	0,00	0,00	0,00
U.2.02.01.09.000	Beni immobili	5.005.644,36	1.288.140,51	11.240.271,38	2.928.366,34




COMUNE DI ISCHIA

VIA IASOLINO
80077 ISCHIA (NA)

ELENCO DELLE PREVISIONI E DEI RISULTATI DI COMPETENZA E DI CASSA 2018
SECONDO LA STRUTTURA DEL PIANO DEI CONTI

CODIFICA DEL PIANO DEI CONTI	DENOMINAZIONE VOCE	COMPETENZA		CASSA	
		PREVISIONI	RISULTATI	PREVISIONI	RISULTATI
U.2.02.01.10.000	Beni immobili di valore culturale, storico ed artistico	5.298,00	5.298,00	5.298,00	5.298,00
U.2.02.01.99.000	Altri beni materiali	487.503,22	0,00	487.503,22	0,00
U.2.02.02.00.000	Terreni e beni materiali non prodotti	17.147,75	17.147,75	27.211,92	2.873,17
U.2.02.02.01.000	Terreni	0,00	0,00	0,00	0,00
U.2.02.02.02.000	Patrimonio naturale non prodotto	17.147,75	17.147,75	27.211,92	2.873,17
U.2.02.03.00.000	Beni immateriali	35.000,00	32.265,00	120.000,00	53.258,46
U.2.02.03.02.000	Software	0,00	0,00	0,00	0,00
U.2.02.03.05.000	Incarichi professionali per la realizzazione di investimenti	35.000,00	32.265,00	120.000,00	53.258,46
U.2.02.03.99.000	Spese di investimento per beni immateriali n.a.c.	0,00	0,00	0,00	0,00
U.2.03.00.00.000	Contributi agli investimenti	0,00	0,00	5.527,84	0,00
U.2.03.01.00.000	Contributi agli investimenti a Amministrazioni pubbliche	0,00	0,00	0,00	0,00
U.2.03.01.01.000	Contributi agli investimenti a Amministrazioni Centrali	0,00	0,00	0,00	0,00
U.2.03.03.00.000	Contributi agli investimenti a Imprese	0,00	0,00	0,00	0,00
U.2.03.03.03.000	Contributi agli investimenti a altre Imprese	0,00	0,00	5.527,84	0,00
U.2.05.00.00.000	Altre spese in conto capitale	1.873.585,93	0,00	0,00	0,00
U.2.05.02.00.000	Fondi pluriennali vincolati c/capitale	1.873.585,93	0,00	0,00	0,00
U.2.05.02.01.000	Fondi pluriennali vincolati c/capitale	1.873.585,93	0,00	0,00	0,00
U.2.05.99.00.000	Altre spese in conto capitale n.a.c.	0,00	0,00	0,00	0,00
U.2.05.99.99.000	Altre spese in conto capitale n.a.c.	0,00	0,00	0,00	0,00
U.3.00.00.00.000	Spese per incremento attività finanziarie	0,00	0,00	2.079.709,64	0,00
U.3.01.00.00.000	Acquisizioni di attività finanziarie	0,00	0,00	0,00	0,00
U.3.01.01.00.000	Acquisizioni di partecipazioni e conferimenti di capitale	0,00	0,00	0,00	0,00
U.3.01.01.01.000	Acquisizioni di partecipazioni e conferimenti di capitale in imprese incluse nelle Amministrazioni Centrali	0,00	0,00	0,00	0,00
U.3.01.01.02.000	Acquisizioni di partecipazioni e conferimenti di capitale in imprese incluse nelle Amministrazioni Locali	0,00	0,00	0,00	0,00
U.3.01.01.03.000	Acquisizioni di partecipazioni e conferimenti di capitale in altre imprese	0,00	0,00	0,00	0,00
U.3.02.00.00.000	Concessione crediti di breve termine	0,00	0,00	0,00	0,00
U.3.02.03.00.000	Concessione crediti di breve periodo a tasso agevolato a Imprese	0,00	0,00	0,00	0,00
U.3.02.03.01.000	Concessione crediti di breve periodo a tasso agevolato a imprese controllate	0,00	0,00	0,00	0,00
U.3.04.00.00.000	Altre spese per incremento di attività finanziarie	0,00	0,00	2.079.709,64	0,00



COMUNE DI ISCHIA

VIA IASOLINO
80077 ISCHIA (NA)

ELENCO DELLE PREVISIONI E DEI RISULTATI DI COMPETENZA E DI CASSA 2018
SECONDO LA STRUTTURA DEL PIANO DEI CONTI

CODIFICA DEL PIANO DEI CONTI	DENOMINAZIONE VOCE	COMPETENZA		CASSA	
		PREVISIONI	RISULTATI	PREVISIONI	RISULTATI
U.3.04.07.00.000	Versamenti a depositi bancari	0,00	0,00	2.079.709,64	0,00
U.3.04.07.01.000	Versamenti a depositi bancari	0,00	0,00	2.079.709,64	0,00
U.4.00.00.00.000	Rimborso Prestiti	2.422.720,00	2.039.511,08	1.822.720,00	1.822.280,76
U.4.01.00.00.000	Rimborso di titoli obbligazionari	1.111.720,00	1.111.716,80	1.111.720,00	1.111.716,80
U.4.01.02.00.000	Rimborso di titoli obbligazionari a medio-lungo termine	1.111.720,00	1.111.716,80	1.111.720,00	1.111.716,80
U.4.01.02.01.000	Rimborso di titoli obbligazionari a medio-lungo termine in valuta domestica	1.111.720,00	1.111.716,80	1.111.720,00	1.111.716,80
U.4.02.00.00.000	Rimborso prestiti a breve termine	600.000,00	217.230,32	0,00	0,00
U.4.02.02.00.000	Chiusura Anticipazioni	600.000,00	217.230,32	0,00	0,00
U.4.02.02.02.000	Chiusura Anticipazioni a titolo non oneroso	600.000,00	217.230,32	0,00	0,00
U.4.03.00.00.000	Rimborso mutui e altri finanziamenti a medio lungo termine	711.000,00	710.563,96	711.000,00	710.563,96
U.4.03.01.00.000	Rimborso Mutui e altri finanziamenti a medio lungo termine	711.000,00	710.563,96	711.000,00	710.563,96
U.4.03.01.04.000	Rimborso Mutui e altri finanziamenti a medio lungo termine a imprese	711.000,00	710.563,96	711.000,00	710.563,96
U.5.00.00.00.000	Chiusura Anticipazioni ricevute da istituto tesoriere/cassiere	50.000.000,00	21.254.822,62	52.837.626,89	20.217.992,30
U.5.01.00.00.000	Chiusura Anticipazioni ricevute da istituto tesoriere/cassiere	50.000.000,00	21.254.822,62	52.837.626,89	20.217.992,30
U.5.01.01.00.000	Chiusura Anticipazioni ricevute da istituto tesoriere/cassiere	50.000.000,00	21.254.822,62	52.837.626,89	20.217.992,30
U.5.01.01.01.000	Chiusura Anticipazioni ricevute da istituto tesoriere/cassiere	50.000.000,00	21.254.822,62	52.837.626,89	20.217.992,30
U.7.00.00.00.000	Uscite per conto terzi e partite di giro	14.025.329,00	3.080.647,40	14.081.766,16	3.073.051,73
U.7.01.00.00.000	Uscite per partite di giro	8.980.000,00	3.042.489,81	8.980.000,00	3.037.473,54
U.7.01.02.00.000	Versamenti di ritenute su Redditi da lavoro dipendente	2.920.000,00	1.119.232,23	2.920.000,00	1.149.603,11
U.7.01.02.01.000	Versamenti di ritenute erariali su Redditi da lavoro dipendente riscosse per conto terzi	1.800.000,00	706.425,80	1.800.000,00	739.087,48
U.7.01.02.02.000	Versamenti di ritenute previdenziali e assistenziali su Redditi da lavoro dipendente riscosse per conto terzi	900.000,00	332.795,71	900.000,00	337.072,17
U.7.01.02.99.000	Altri versamenti di ritenute al personale dipendente per conto di terzi	220.000,00	80.010,72	220.000,00	73.443,46
U.7.01.03.00.000	Versamenti di ritenute su Redditi da lavoro autonomo	0,00	0,00	0,00	0,00
U.7.01.03.01.000	Versamenti di ritenute erariali su Redditi da lavoro autonomo per conto terzi	0,00	0,00	0,00	0,00
U.7.01.99.00.000	Altre uscite per partite di giro	6.060.000,00	1.923.257,58	6.060.000,00	1.887.870,43
U.7.01.99.03.000	Costituzione fondi economici e carte aziendali	60.000,00	11.800,00	60.000,00	11.800,00
U.7.01.99.99.000	Altre uscite per partite di giro n.a.c.	6.000.000,00	1.911.457,58	6.000.000,00	1.876.070,43
U.7.02.00.00.000	Uscite per conto terzi	5.045.329,00	38.157,59	5.101.766,16	35.578,19
U.7.02.01.00.000	Acquisto di beni e servizi per conto terzi	5.000.000,00	38.157,59	5.023.405,37	35.578,19



COMUNE DI ISCHIA

VIA IASOLINO
80077 ISCHIA (NA)

ELENCO DELLE PREVISIONI E DEI RISULTATI DI COMPETENZA E DI CASSA 2018
SECONDO LA STRUTTURA DEL PIANO DEI CONTI

CODIFICA DEL PIANO DEI CONTI	DENOMINAZIONE VOCE	COMPETENZA		CASSA	
		PREVISIONI	RISULTATI	PREVISIONI	RISULTATI
U.7.02.01.02.000	Acquisto di servizi per conto di terzi	5.000.000,00	38.157,59	5.023.405,37	35.578,19
U.7.02.04.00.000	Depositi di/presso terzi	45.329,00	0,00	78.360,79	0,00
U.7.02.04.02.000	Restituzione di depositi cauzionali o contrattuali di terzi	45.329,00	0,00	78.360,79	0,00



COMUNE DI ISCHIA

VIA IASOLINO
80077 ISCHIA (NA)

CONTO DEL BILANCIO 2018 - GESTIONE DELLE SPESE

MISSIONE, PROGRAMMA, TITOLO	DENOMINAZIONE	RESIDUI PASSIVI AL 1/1/2018 (RS)		PAGAMENTI IN C/RESIDUI (PR)		RIACCERTAMENTO RESIDUI (RI)		ELIMINAZIONE PER PERIZIONE (P)		RESIDUI PASSIVI DA ESERCIZI PRECEDENTI (EP=RS-PR+R-P)	
		PREVISIONI DEFINITIVE DI COMPETENZA (CP)	PREVISIONI DEFINITIVE DI CASSA (CS)	PAGAMENTI IN C/COMPETENZA (PC)	TOTALE PAGAMENTI (TP=PR+PC)	IMPEGNI (I)	FONDO PLURIENNALE VINCIATO (FPV)	ECONOMIE DI COMPETENZA (ECP=CP-PPV)	TOTALE RESIDUI PASSIVI DA RIPORTARE (TR=EP+EC)		
DISAVANZO DI AMMINISTRAZIONE CP 0,00											
MISSIONE 01 Servizi istituzionali, generali e di gestione											
0101 Programma 01 Organi Istituzionali											
Titolo 1	Spese correnti	RS 50.238,21	PR 15.143,96	R 3.000,00	P 0,00	EP 32.094,25	CP 359.500,00	PC 321.238,71	I 324.756,49	ECP 34.743,51	EC 3.517,78
		CS 397.032,44	TP 336.382,67	FPV 0,00	TR 35.612,03						
Titolo 2	Spese in conto capitale	RS 24.007,16	PR 484,64	R 18.590,36	P 0,00	EP 4.932,16	CP 45.000,00	PC 7.855,77	I 17.386,03	ECP 27.613,97	EC 9.530,26
		CS 60.000,00	TP 8.340,41	FPV 0,00	TR 14.462,42						
Totale Programma 01 Organi istituzionali		RS 74.245,37	PR 15.628,60	R 21.590,36	P 0,00	EP 37.026,41	CP 404.500,00	PC 329.094,48	I 342.142,52	ECP 62.357,48	EC 13.048,04
		CS 457.032,44	TP 344.723,08	FPV 0,00	TR 50.074,45						
0102 Programma 02 Segreteria generale											
Tito o 1	Spese correnti	RS 322.720,13	PR 140.476,99	R 24.395,96	P 0,00	EP 157.847,18	CP 1.484.932,79	PC 716.395,80	I 845.885,07	ECP 232.962,93	EC 129.489,27
		CS 1.038.941,28	TP 856.872,79	FPV 406.084,79	TR 287.336,45						
Totale Programma 02 Segreteria generale		RS 322.720,13	PR 140.476,99	R 24.395,96	P 0,00	EP 157.847,18	CP 1.484.932,79	PC 716.395,80	I 845.885,07	ECP 232.962,93	EC 129.489,27
		CS 1.038.941,28	TP 856.872,79	FPV 406.084,79	TR 287.336,45						
0103 Programma 03 Gestione economica, finanziaria, programmazione, provveditorato e controllo di gestione											



COMUNE DI ISCHIA

VIA IASOLINO
80077 ISCHIA (NA)

CONTO DEL BILANCIO 2018 - GESTIONE DELLE SPESE

MISSIONE, PROGRAMMA, TITOLO	DENOMINAZIONE	RESIDUI PASSIVI AL 31/12/2018 (RS)		PAGAMENTI IN C/RESIDUI (PR)		RIACCERTAMENTO RESIDUI (R)		ELIMINAZIONE PER PERENNAZIONE (P)		RESIDUI PASSIVI DA ESERCIZIO DI COMPETENZA (EC+PC)		RESIDUI PASSIVI DA ESERCIZIO PRECEDENTI (EP+RS-PR-R-P)	
		PREVISIONI DEFINITIVE DI COMPETENZA (CP)	PREVISIONI DEFINITIVE DI CASSA (CS)	PAGAMENTI IN C/COMPETENZA (PC)	TOTALE PAGAMENTI (TP=PR+PC)	IMPEGNI (I)	FONDO PLURIENNALE VINCOLATO (FPV)	COMPETENZA (ECP+EP+FPV)	ECONOMIE DI COMPETENZA (ECP+EP+FPV)	TOTALE RESIDUI PASSIVI DA RIPORTARE (TR=EP+EC)	COMPETENZA (EC+PC)	RESIDUI PASSIVI DA ESERCIZIO DI COMPETENZA (EC+PC)	RESIDUI PASSIVI DA ESERCIZIO PRECEDENTI (EP+RS-PR-R-P)
Titolo 1	Spese correnti	RS	11.193,08 PR	10.531,48 R	0,00 P	0,00	0,00	0,00	0,00	0,00	EP	661,60	661,60
		CP	230.500,00 PC	215.718,33 I	216.373,20 ECP				14.126,80	14.126,80	EC	654,87	654,87
		CS	241.693,08 TP	226.249,81 FPV	0,00						TR	1.316,47	1.316,47
Totale Programma 03	Gestione economica, finanziaria, programmazione, provveditorato e controllo di gestione	RS	11.193,08 PR	10.531,48 R	0,00 P	0,00	0,00	0,00	0,00	0,00	EP	661,60	661,60
CP	230.500,00 PC	215.718,33 I	216.373,20 ECP					14.126,80	14.126,80	EC	654,87	654,87	
CS	241.693,08 TP	226.249,81 FPV	0,00							TR	1.316,47	1.316,47	
0104 Programma	Gestione delle entrate tributarie e servizi fiscali	RS	3.292.757,07 PR	881.180,32 R	127,28- P	127,28-	P	0,00	0,00	0,00	EP	2.411.449,47	2.411.449,47
CP	1.295.147,90 PC	1.295.147,90 PC	1.208.966,69 ECP					22.097,86	22.097,86	EC	1.041.211,68	1.041.211,68	
CS	3.254.413,60 TP	1.048.935,33 FPV	64.083,35							TR	3.452.661,15	3.452.661,15	
Totale Programma 04	Gestione delle entrate tributarie e servizi fiscali	RS	3.292.757,07 PR	881.180,32 R	127,28- P	127,28-	P	0,00	0,00	0,00	EP	2.411.449,47	2.411.449,47
CP	1.295.147,90 PC	1.295.147,90 PC	1.208.966,69 ECP					22.097,86	22.097,86	EC	1.041.211,68	1.041.211,68	
CS	3.254.413,60 TP	1.048.935,33 FPV	64.083,35							TR	3.452.661,15	3.452.661,15	
0105 Programma	Gestione dei beni demaniali e patrimoniali	RS	1.108.695,21 PR	355.636,08 R	1.662,00- P	1.662,00-	P	0,00	0,00	0,00	EP	751.397,13	751.397,13
CP	1.666.500,00 PC	1.222.219,36 I	1.551.039,34 ECP					115.460,66	115.460,66	EC	328.819,98	328.819,98	
CS	2.452.957,42 TP	1.577.855,44 FPV	0,00							TR	1.080.217,11	1.080.217,11	
Totolo 2	Spese in conto capitale	RS	185.991,04 PR	74.304,73 R	0,00 P	0,00	0,00	0,00	0,00	0,00	EP	111.686,31	111.686,31
CP	200.000,00 PC	154.986,53 I	199.902,34 ECP					97,66	97,66	EC	44.915,81	44.915,81	
CS	350.000,00 TP	229.291,26 FPV	0,00							TR	156.602,12	156.602,12	



COMUNE DI ISCHIA

VIA IASOLINO

80077 ISCHIA (NA)

CONTO DEL BILANCIO 2018 - GESTIONE DELLE SPESE

MISSIONE, PROGRAMMA, TITOLO	DENOMINAZIONE	RESIDUI PASSIVI AL 31/12/2018 (RS)		PAGAMENTI IN C/RESIDUI (PI)		RIACCERTAMENTO RESIDUI (RI)		ELIMINAZIONE PER PERENNAZIONE (PE)		RESIDUI PASSIVI DA ESERCIZI PRECEDENTI (EP=RS-PR-RP-PI)	
		PREVISIONI DEFINITIVE DI COMPETENZA (CP)	PREVISIONI DEFINITIVE DI CASSA (CS)	PAGAMENTI IN C/COMPETENZA (PCI)	TOTALE PAGAMENTI (TP=PR+PCI)	IMPEGNI (I)	FONDO PLURIENNALE VINCOLATO (FPV)	ECONOMIE DI COMPETENZA (ECP=CP-IP-FPV)	COMPETENZA (EC=I-PC)	TOTALE RESIDUI PASSIVI DA RIPORTARE (TR=EP+EC)	
Totale Programma	05 Gestione dei beni demaniali e patrimoniali	RS 1.294.686,25 PR	CS 2.802.957,42 TP	429.940,81 R	1.807.146,70 FPV	1.662,00- P	0,00	0,00 EP	115.558,32 EC	863.083,44	
	CP 1.866.500,00 PC	1.377.205,89 I	1.750.941,68 ECP							373.735,79	
	CS 2.802.957,42 TP	1.807.146,70 FPV						TR		1.236.819,23	
0106 Programma	06 Ufficio tecnico										
TITOLO 1	Spese correnti										
	RS 399.898,34 PR	CS 29.228,13 R	2.800,00- P					0,00 EP		367.870,21	
	CP 1.420.467,59 PC	500.590,14 I	590.640,08 ECP					829.827,51 EC		90.049,94	
	CS 1.816.670,93 TP	529.818,27 FPV						TR		457.920,15	
TITOLO 2	Spese in conto capitale										
	RS 161.168,01 PR	CS 43.378,46 R	0,00 P					0,00 EP		117.789,55	
	CP 134.086,14 PC	9.880,00 I	32.265,00 ECP					4.334,25 EC		22.385,00	
	CS 121.599,25 TP	53.258,46 FPV	97.486,89					TR		140.174,55	
TITOLO 3	Spese per incremento attività finanziarie										
	RS 101.857,52 PR	CS 0,00 R	0,00 P					0,00 EP		101.857,52	
	CP 0,00 PC	0,00 I	0,00 ECP					0,00 EC		0,00	
	CS 101.857,52 TP	0,00 FPV	0,00					TR		101.857,52	
Totale Programma	06 Ufficio tecnico	RS 662.923,87 PR	CS 72.606,59 R	2.800,00- P				0,00 EP		587.517,28	
	CP 1.554.553,73 PC	510.470,14 I	622.905,08 ECP					834.161,76 EC		112.434,94	
	CS 2.040.127,70 TP	583.076,73 FPV	97.486,89					TR		699.952,22	
0107 Programma	07 Elezioni e consultazioni popolari - Anagrafe e stato civile										
TITOLO 1	Spese correnti										
	RS 17.916,38 PR	CS 6.917,95 R	214,00- P					0,00 EP		10.784,43	
	CP 278.566,40 PC	239.491,50 I	241.384,06 ECP					37.182,34 EC		1.892,56	
	CS 296.482,78 TP	246.409,45 FPV	0,00					TR		12.676,99	



COMUNE DI ISCHIA

VIA IASOLINO
80077 ISCHIA (NA)

CONTO DEL BILANCIO 2018 - GESTIONE DELLE SPESE

MISSIONE, PROGRAMMA, TITOLO	DENOMINAZIONE	RESIDUI PASSIVI AL 31/12/2018 (RS)		PAGAMENTI IN C/RESIDUI (PR)		RIACCERTAMENTO RESIDUI (R)		ELIMINAZIONE PER PERENZIONE (P)		RESIDUI PASSIVI DA ESERCIZI PRECEDENTI (EP=RS-PR+R-P)	
		PREVISIONI DEFINITIVE DI COMPETENZA (CP)	PREVISIONI DEFINITIVE DI CASSA (CS)	PAGAMENTI IN C/COMPETENZA (PC)	TOTALE PAGAMENTI (TP=PR+PC)	IMPEGNI (I)	FONDO PLURIENNALE VINCOLATO (FPV)	COMPETENZA (ECP=CP-I-FPV)	ECONOMIE DI COMPETENZA (ECP=CP-I-FPV)	RESIDUI PASSIVI DA ESERCIZIO DI COMPETENZA (EC=I-PC)	TOTALE RESIDUI PASSIVI DA RIPORTARE (TR=EP+EC)
Totale Programma	07 Elezioni e consultazioni popolari - Anagrafe e stato civile	RS 17.916,38 PR	6.917,95 R	239.491,50 I	241.384,06 ECP	214,00- P	0,00 EP	37.182,34 EC	0,00 EP	10.784,43	1.892,56
	CP	278.566,40 PC	246.409,45 FPV		0,00						12.676,99
	CS	296.482,78 TP									
0111 Programma	11 Altri servizi generali										
Titolo 1	Spese correnti	RS 782.390,40 PR	180.313,20 R	1.415.550,59 I	1.679.138,71 ECP	360.699,49- P	0,00 EP	354.555,17 EC	0,00 EP	241.377,71	263.588,12
	CP	2.204.783,69 PC	1.595.863,79 FPV		171.089,81						504.965,83
	CS	2.771.227,26 TP									
Titolo 2	Spese in conto capitale	RS 366.000,32 PR	261.869,33 R	0,00 I	239.824,54 ECP	35.392,24- P	0,00 EP	410.893,05 EC	0,00 EP	68.738,75	239.824,54
	CP	650.717,59 PC	261.869,33 FPV		0,00						308.563,29
	CS	864.848,58 TP									
Totale Programma	11 Altri servizi generali	RS 1.148.390,72 PR	442.182,53 R	1.415.550,59 I	1.918.963,25 ECP	396.091,73- P	0,00 EP	765.448,22 EC	0,00 EP	310.116,46	503.412,66
	CP	2.855.501,28 PC	1.857.733,12 FPV		171.089,81						813.529,12
	CS	3.636.075,84 TP									
Totale Missione	01 Servizi istituzionali, generali e di gestione	RS 6.824.832,87 PR	1.999.465,27 R	4.971.681,74 I	7.147.561,55 ECP	446.881,33- P	0,00 EP	2.083.895,71 EC	0,00 EP	4.378.486,27	2.175.879,81
	CP	9.970.202,10 PC	6.971.147,01 FPV		738.744,84						6.554.366,08
	CS	13.767.724,14 TP									



COMUNE DI ISCHIA

VIA IASOLINO

80077 ISCHIA (NA)

CONTO DEL BILANCIO 2018 - GESTIONE DELLE SPESE

MISSIONE, PROGRAMMA, TITOLO	DENOMINAZIONE	RESIDUI PASSIVI AL 1/1/2018 (RS)		PAGAMENTI IN C/RESIDUI (PR)		RIACCERTAMENTO RESIDUI (R)		ELIMINAZIONE PER PERENZIONE (P)		RESIDUI PASSIVI DA ESERCIZI PRECEDENTI (EP=RS-PR+R-P)	
		PREVISIONI DEFINITIVE DI COMPETENZA (CP)	PREVISIONI DEFINITIVE DI CASSA (CS)	PAGAMENTI IN C/COMPETENZA (PC)	TOTALE PAGAMENTI (TP=PR+PC)	IMPEGNI (I)	FONDO PLURIENNALE VINCOLATO (FPV)	ECONOMIE DI COMPETENZA (ECP=CP-I-FPV)	COMPETENZA (EC=CP-I-FPV)	RESIDUI PASSIVI DA ESERCIZIO DI COMPETENZA (EC+PC)	TOTALE RESIDUI PASSIVI DA RIPORTARE (TR=EP+EC)
MISSIONE	02 Giustizia										
0201 Programma	01 Uffici giudiziari										
Titolo 1	Spese correnti	RS	4.684,71 PR	0,00 R	0,00 P	0,00 EP	4.684,71	0,00 EC	0,00	0,00	4.684,71
		CP	0,00 PC	0,00 I	0,00 ECP	0,00 EC	0,00	0,00	0,00	0,00	0,00
		CS	4.684,71 TP	0,00 FPV	0,00	TR	4.684,71				4.684,71
Titolo 2	Spese in conto capitale	RS	408.765,85 PR	408.765,85 R	0,00 P	0,00 EP	0,00	0,00 EC	0,00	0,00	0,00
		CP	0,00 PC	0,00 I	0,00 ECP	0,00 EC	0,00	0,00	0,00	0,00	0,00
		CS	408.765,85 TP	408.765,85 FPV	0,00	TR	0,00				0,00
Totale Programma 01 Uffici giudiziari		RS	413.450,56 PR	408.765,85 R	0,00 P	0,00 EP	4.684,71	0,00 EC	0,00	0,00	4.684,71
		CP	0,00 PC	0,00 I	0,00 ECP	0,00 EC	0,00	0,00	0,00	0,00	0,00
		CS	413.450,56 TP	408.765,85 FPV	0,00	TR	4.684,71				4.684,71
Totale Missione 02 Giustizia		RS	413.450,56 PR	408.765,85 R	0,00 P	0,00 EP	4.684,71	0,00 EC	0,00	0,00	4.684,71
		CP	0,00 PC	0,00 I	0,00 ECP	0,00 EC	0,00	0,00	0,00	0,00	0,00
		CS	413.450,56 TP	408.765,85 FPV	0,00	TR	4.684,71				4.684,71



COMUNE DI ISCHIA

VIA IASOLINO
80077 ISCHIA (NA)

CONTO DEL BILANCIO 2018 - GESTIONE DELLE SPESE

MISSIONE, PROGRAMMA, TITOLO	DENOMINAZIONE	RESIDUI PASSIVI AL 31/12/2018 (RS)		PAGAMENTI IN C/RESIDUI (PR)		RIACCERTAMENTO RESIDUI (R)		ELIMINAZIONE PER PEREQUAZIONE (P)		RESIDUI PASSIVI DA ESERCIZI PRECEDENTI (EP=RS-PR+R-P)	
		PREVISIONI DEFINITIVE DI COMPETENZA (CP)	PREVISIONI DEFINITIVE DI CASSA (CS)	PAGAMENTI IN C/COMPETENZA (PC)	TOTALE PAGAMENTI (TP=PR+PC)	IMPEGNI (I)	FONDO PLURIENNALE VINCOLATO (FPV)	ECONOMIE DI COMPETENZA (ECP=CP-I-FPV)	RESIDUI PASSIVI DA ESERCIZIO DI COMPETENZA (EC=I-PC)	TOTALE RESIDUI PASSIVI DA RIPORTARE (TR=EP+EC)	
MISSIONE	03 Ordine pubblico e sicurezza										
0301 Programma	01 Polizia locale e amministrativa										
TITOLO 1	Spese correnti	RS	484.678,82	PR	227.924,14	R	29.691,71	P	0,00	EP	227.062,97
		CP	2.261.257,15	PC	1.669.490,66	I	2.138.167,61	ECP	123.089,54	EC	468.676,95
		CS	2.355.316,27	TP	1.897.414,80	FPV	0,00			TR	695.739,92
Totale Programma	01 Polizia locale e amministrativa	RS	484.678,82	PR	227.924,14	R	29.691,71	P	0,00	EP	227.062,97
		CP	2.261.257,15	PC	1.669.490,66	I	2.138.167,61	ECP	123.089,54	EC	468.676,95
		CS	2.355.316,27	TP	1.897.414,80	FPV	0,00			TR	695.739,92
Totale Missione	03 Ordine pubblico e sicurezza	RS	484.678,82	PR	227.924,14	R	29.691,71	P	0,00	EP	227.062,97
		CP	2.261.257,15	PC	1.669.490,66	I	2.138.167,61	ECP	123.089,54	EC	468.676,95
		CS	2.355.316,27	TP	1.897.414,80	FPV	0,00			TR	695.739,92



COMUNE DI ISCHIA

VIA IASOLINO
80077 ISCHIA (NA)

CONTO DEL BILANCIO 2018 - GESTIONE DELLE SPESE

MISSIONE, PROGRAMMA, TITOLO	DENOMINAZIONE	RESIDUI PASSIVI AL 1/1/2018		PAGAMENTI IN C/RESIDUI (PR)		RIACCERTAMENTO RESIDUI (R)		ELIMINAZIONE PER PERENZIONE (P)		RESIDUI PASSIVI DA ESERCIZI PRECEDENTI (EP=RS-PR+R-P)	
		PREVISIONI DEFINITIVE DI COMPETENZA (CP)	PREVISIONI DEFINITIVE DI CASSA (CS)	PAGAMENTI IN C/COMPETENZA (PC)	TOTALE PAGAMENTI (TP=PR+PC)	IMPEGNI (I)	FONDO PLURIENNALE VINCOLATO (FPV)	ECONOMIE DI COMPETENZA (ECP=CP-I-FPV)	COMPETENZA (C=I-PC)	TOTALE RESIDUI PASSIVI DA RIPORTARE (TR=EP+EC)	
MISSIONE	04 Istruzione e diritto allo studio										
0401 Programma	01 Istruzione prescolastica										
TITOLO 1	Spese correnti										
		RS	10.753,90	PR	81,06	R	0,00	P	0,00	EP	10.672,84
		CP	17.500,00	PC	10.965,44	I	14.466,64	ECP	3.033,36	EC	3.501,20
		CS	25.253,90	TP	11.046,50	FPV	0,00			TR	14.174,04
Totale Programma	01 Istruzione prescolastica	RS	10.753,90	PR	81,06	R	0,00	P	0,00	EP	10.672,84
		CP	17.500,00	PC	10.965,44	I	14.466,64	ECP	3.033,36	EC	3.501,20
		CS	25.253,90	TP	11.046,50	FPV	0,00			TR	14.174,04
0402 Programma	02 Altri ordini di istruzione non universitaria										
TITOLO 1	Spese correnti										
		RS	153.737,20	PR	85.415,39	R	226,18-	P	0,00	EP	68.095,63
		CP	231.300,00	PC	126.212,13	I	161.006,95	ECP	70.293,05	EC	34.794,82
		CS	347.037,20	TP	211.627,52	FPV	0,00			TR	102.890,45
TITOLO 2	Spese in conto capitale										
		RS	58.133,96	PR	0,00	R	0,00	P	0,00	EP	58.133,96
		CP	992.472,06	PC	667,00	I	95.677,54	ECP	688.126,02	EC	95.010,54
		CS	841.937,52	TP	667,00	FPV	208.668,50			TR	153.144,50
TITOLO 3	Spese per incremento attività finanziarie										
		RS	304.346,04	PR	0,00	R	0,00	P	0,00	EP	304.346,04
		CP	0,00	PC	0,00	I	0,00	ECP	0,00	EC	0,00
		CS	0,00	TP	0,00	FPV	0,00			TR	304.346,04
Totale Programma	02 Altri ordini di istruzione non universitaria	RS	516.217,20	PR	85.415,39	R	226,18-	P	0,00	EP	430.575,63
		CP	1.223.772,06	PC	126.879,13	I	256.684,49	ECP	758.419,07	EC	129.805,36
		CS	1.188.974,72	TP	212.294,52	FPV	208.668,50			TR	560.380,99

CONTO DEL BILANCIO 2018 - GESTIONE DELLE SPESE

MISSIONE, PROGRAMMA, TITOLO	DENOMINAZIONE	RESIDUI PASSIVI AL 31/12/2018 (RS)		PAGAMENTI IN C/RESIDUI (PR)		RIACCERTAMENTO RESIDUI (RI)		ELIMINAZIONE PER PERENNAZIONE (P)		RESIDUI PASSIVI DA ESERCIZIO DI COMPETENZA (EC=I-PC)		RESIDUI PASSIVI DA ESERCIZIO DA RIPORTARE (TR=EP+EC)	
		PREVISIONI DEFINITIVE DI COMPETENZA (CP)	PREVISIONI DEFINITIVE DI CASSA (CS)	PAGAMENTI IN C/COMPETENZA (PC)	TOTALE PAGAMENTI (TP=PR+PC)	IMPEGNI (I)	FONDO PLURIENNALE VINCOLATO (FPV)	COMPETENZA (EC=CP-I-PPV)	ECONOMIE DI COMPETENZA (ECP=CP-I-PPV)	RESIDUI PASSIVI DA ESERCIZIO DI COMPETENZA (EC=I-PC)	TOTALE RESIDUI PASSIVI DA RIPORTARE (TR=EP+EC)		
0406 Programma	06 Servizi ausiliari all'istruzione												
	Spese correnti	RS	63.074,35 PR	36.768,26 R	0,00 P	0,00 P	0,00 EP	0,00 EP	26.306,09	26.306,09			
		CP	151.055,00 PC	42.786,03 I	52.896,78 ECP		98.158,22 EC	98.158,22 EC	10.110,75	10.110,75			
		CS	179.455,00 TP	79.554,29 FPV	0,00		TR	TR	36.416,84	36.416,84			
	Totale Programma	RS	63.074,35 PR	36.768,26 R	0,00 P	0,00 P	0,00 EP	0,00 EP	26.306,09	26.306,09			
		CP	151.055,00 PC	42.786,03 I	52.896,78 ECP		98.158,22 EC	98.158,22 EC	10.110,75	10.110,75			
		CS	179.455,00 TP	79.554,29 FPV	0,00		TR	TR	36.416,84	36.416,84			
	Totale Missione	RS	590.045,45 PR	122.264,71 R	226,18 P	0,00 EP	0,00 EP	0,00 EP	467.554,56	467.554,56			
		CP	1.392.327,06 PC	180.630,60 I	324.047,91 ECP		859.610,65 EC	859.610,65 EC	143.417,31	143.417,31			
		CS	1.393.683,62 TP	302.895,31 FPV	208.668,50		TR	TR	610.971,87	610.971,87			

COMUNE DI ISCHIA

VIA IASOLINO
80077 ISCHIA (NA)

CONTO DEL BILANCIO 2018 - GESTIONE DELLE SPESE

MISSIONE, PROGRAMMA, TITOLO	RESIDUI PASSIVI AL 31/12/2018 (RS)		PAGAMENTI IN C/RESIDUI (PR)		RIACCERTAMENTO RESIDUI (R)		ELIMINAZIONE PER PERENZIONE (P)		RESIDUI PASSIVI DA ESERCIZI PRECEDENTI (EP=RS-PR+R-P)		
	PREVISIONI DEFINITIVE DI COMPETENZA (CP)	PREVISIONI DEFINITIVE DI CASSA (CS)	PAGAMENTI IN C/COMPETENZA (PC)	TOTALE PAGAMENTI (TP=PR+PC)	IMPEGNI (I)	FONDO PLURIENNALE VINCOLATO (FPV)	ECONOMIE DI COMPETENZA (ECP=CP-I-FPV)	TOTALE RESIDUI PASSIVI DA RIPORTARE (TR=EP+EC)	RESIDUI PASSIVI DA ESERCIZIO DI COMPETENZA (EC=I-PC)		
MISSIONE	05 Tutela e valorizzazione dei beni e attività culturali										
Programma	01 Valorizzazione dei beni di interesse storico										
Titolo 1	Spese correnti										
	RS	13.727,90	PR	6.847,17	R	2.118,80-	P	0,00	EP	4.761,93	
	CP	14.250,00	PC	1.223,35	I	7.373,39	ECP	6.876,61	EC	6.150,04	
	CS	25.977,90	TP	8.070,52	FPV	0,00	TR	10.911,97			
Titolo 2	Spese in conto capitale										
	RS	0,00	PR	0,00	R	0,00	P	0,00	EP	0,00	
	CP	206.090,53	PC	5.298,00	I	5.298,00	ECP	0,00	EC	0,00	
	CS	5.298,00	TP	5.298,00	FPV	200.792,53	TR	0,00		0,00	
Totale Programma	01	13.727,90	PR	6.847,17	R	2.118,80-	P	0,00	EP	4.761,93	
		CP	220.340,53	PC	6.521,35	I	12.671,39	ECP	6.876,61	EC	6.150,04
		CS	31.275,90	TP	13.368,52	FPV	200.792,53	TR	10.911,97		
0502 Programma	02 Attività culturali e interventi diversi nel settore culturale										
Titolo 1	Spese correnti										
	RS	114.073,50	PR	45.186,28	R	15.024,98-	P	0,00	EP	53.862,24	
	CP	110.000,00	PC	9.895,00	I	16.280,00	ECP	93.720,00	EC	6.385,00	
	CS	110.000,00	TP	55.081,28	FPV	0,00	TR	60.247,24			
Totale Programma	02	114.073,50	PR	45.186,28	R	15.024,98-	P	0,00	EP	53.862,24	
		CP	110.000,00	PC	9.895,00	I	16.280,00	ECP	93.720,00	EC	6.385,00
		CS	110.000,00	TP	55.081,28	FPV	0,00	TR	60.247,24		
Totale Missione	05	127.801,40	PR	52.033,45	R	17.143,78-	P	0,00	EP	58.624,17	
		CP	330.340,53	PC	16.416,35	I	28.951,39	ECP	100.596,61	EC	12.535,04
		CS	141.275,90	TP	68.449,80	FPV	200.792,53	TR	71.159,21		



COMUNE DI ISCHIA

VIA IASOLINO
80077 ISCHIA (NA)

CONTO DEL BILANCIO 2018 - GESTIONE DELLE SPESE

MISSIONE, PROGRAMMA, TITOLO	DENOMINAZIONE	RESIDUI PASSIVI AL 31/12/2018 (RS)		PAGAMENTI IN C/RESIDUI (PR)		RIACCERTAMENTO RESIDUI (R)		ELIMINAZIONE PER PERENZIONE (P)		RESIDUI PASSIVI DA ESERCIZI PRECEDENTI (EP-RS-PR-PP)	
		PREVISIONI DEFINITIVE DI COMPETENZA (CP)	PREVISIONI DEFINITIVE DI CASSA (CS)	PAGAMENTI IN C/COMPETENZA (PC)	TOTALE PAGAMENTI (TP=PR+PC)	IMPEGNI (I)	FONDO PLURIENNALE VINCOLATO (FPV)	ECONOMIE DI COMPETENZA (EP-CP+FPV)	COMPETENZA (EC+PC)	TOTALE RESIDUI PASSIVI DA RIPORTARE (TR=EP+EC)	
MISSIONE	06 Politiche giovanili, sport e tempo libero										
0601 Programma	01 Sport e tempo libero										
Titolo 1	Spese correnti	RS 241.372,30 PR	RS 29.578,40 R	650,92- P	0,00 EP	211.142,98					
		CP 183.800,00 PC	CP 62.376,73 I	167.858,03 ECP	15.941,97 EC	105.481,30					
		CS 242.718,06 TP	CS 91.955,13 FPV	0,00	TR	316.624,28					
Titolo 2	Spese in conto capitale	RS 12.624,15 PR	RS 0,00 R	10.941,97- P	0,00 EP	1.682,18					
		CP 134.785,15 PC	CP 3.382,83 I	49.876,86 ECP	0,00 EC	46.494,03					
		CS 62.501,01 TP	CS 3.382,83 FPV	84.908,29	TR	48.176,21					
Titolo 3	Spese per incremento attività finanziarie	RS 134.785,15 PR	RS 0,00 R	0,00 P	0,00 EP	134.785,15					
		CP 0,00 PC	CP 0,00 I	0,00 ECP	0,00 EC	0,00					
		CS 134.785,15 TP	CS 0,00 FPV	0,00	TR	134.785,15					
Totale Programma	01 Sport e tempo libero	RS 388.781,60 PR	RS 29.578,40 R	11.592,89- P	0,00 EP	347.610,31					
		CP 318.585,15 PC	CP 65.759,56 I	217.734,89 ECP	15.941,97 EC	151.975,33					
		CS 440.004,22 TP	CS 95.337,96 FPV	84.908,29	TR	499.585,64					
Totale Missione	06 Politiche giovanili, sport e tempo libero	RS 388.781,60 PR	RS 29.578,40 R	11.592,89- P	0,00 EP	347.610,31					
		CP 318.585,15 PC	CP 65.759,56 I	217.734,89 ECP	15.941,97 EC	151.975,33					
		CS 440.004,22 TP	CS 95.337,96 FPV	84.908,29	TR	499.585,64					

COMUNE DI ISCHIA

VIA IASOLINO
80077 ISCHIA (NA)

CONTO DEL BILANCIO 2018 - GESTIONE DELLE SPESE

MISSIONE, PROGRAMMA, TITOLO	DENOMINAZIONE	RESIDUI PASSIVI AL 1/1/2018 (RS)		PAGAMENTI IN C/RESIDUI (PB)		RIACCERTAMENTO RESIDUI (R)		ELIMINAZIONE PER PEREQUAZIONE (P)		RESIDUI PASSIVI DA ESERCIZI PRECEDENTI (EP=RS-PR+RP)	
		PREVISIONI DEFINITIVE DI COMPETENZA (CP)	PREVISIONI DEFINITIVE DI CASSA (CS)	PAGAMENTI IN C/COMPETENZA (PC)	TOTALE PAGAMENTI (TP=PR+PC)	IMPEGNI (I)	FONDO PLURIENNALE VINCOLATO (FPV)	ECONOMIE DI COMPETENZA (ECP=CP+FPV)	RESIDUI PASSIVI DA ESERCIZIO DI COMPETENZA (EC=I-PC)	TOTALE RESIDUI PASSIVI DA RIPORTARE (TR=EP+EC)	
MISSIONE 07 Turismo											
0701 Programma 01 Sviluppo e valorizzazione del turismo											
Titolo 1	Spese correnti	RS 373.502,39	CP 835.000,00	PC 192.821,90	TP 164.623,10	R 45.290,52	I 423.088,92	P 0,00	411.911,08	EP 0,00	EC 258.465,82
		CS 635.000,00	TP 357.445,00	FPV 0,00						TR	393.855,79
Titolo 2	Spese in conto capitale	RS 1.682.301,75	CP 487.503,22	PC 6.107,08	TP 0,00	R 0,00	I 0,00	P 0,00	487.503,22	EP 0,00	EC 0,00
		CS 2.169.804,97	TP 6.107,08	FPV 0,00						TR	1.676.194,67
Totale Programma 01 Sviluppo e valorizzazione del turismo		RS 2.055.804,14	CP 1.322.503,22	PC 198.928,98	TP 164.623,10	R 45.290,52	I 423.088,92	P 0,00	899.414,30	EP 0,00	EC 258.465,82
		CS 2.804.804,97	TP 363.552,08	FPV 0,00						TR	2.070.050,46
Totale Missione 07 Turismo		RS 2.055.804,14	CP 1.322.503,22	PC 198.928,98	TP 164.623,10	R 45.290,52	I 423.088,92	P 0,00	899.414,30	EP 0,00	EC 258.465,82
		CS 2.804.804,97	TP 363.552,08	FPV 0,00						TR	2.070.050,46



COMUNE DI ISCHIA

VIA IASOLINO
80077 ISCHIA (NA)

CONTO DEL BILANCIO 2018 - GESTIONE DELLE SPESE

MISSIONE, PROGRAMMA, TITOLO	DENOMINAZIONE	RESIDUI PASSIVI AL 31/12/2018		PAGAMENTI IN C/RESIDUI (PR)		RIACCERTAMENTO RESIDUI (RI)		ELIMINAZIONE PER PEREQUAZIONE (P)		RESIDUI PASSIVI DA ESERCIZIO DI COMPETENZA (EC=IPC)		
		PREVISIONI DEFINITIVE DI COMPETENZA (CP)	PREVISIONI DEFINITIVE DI CASSA (CS)	PAGAMENTI IN C/COMPETENZA (PCI)	TOTALE PAGAMENTI (TP=PR+PC)	IMPEGNI (I)	FONDO PLURIENNALE VINCOLATO (FPV)	ECONOMIE DI COMPETENZA (ECP=CP+FPV)	RESIDUI PASSIVI DA ESERCIZIO DI COMPETENZA (EC=IPC)	TOTALE RESIDUI PASSIVITA RIPORTARE (TR=EP+EC)		
MISSIONE	08	Assetto del territorio ed edilizia abitativa										
0801	Programma	01 Urbanistica e assetto del territorio										
Titolo 1	Spese correnti	RS	10.081,44	PR	3.228,12	R	0,00	P	0,00	EP	6.853,32	
		CP	6.270,00	PC	2.137,44	I	6.083,36	ECP	186,64	EC	3.945,92	
		CS	9.000,00	TP	5.365,56	FPV	0,00	TR		TR	10.799,24	
Titolo 2	Spese in conto capitale	RS	345.945,18	PR	140.836,80	R	0,00	P	0,00	EP	205.108,38	
		CP	10.717,57	PC	0,00	I	0,00	ECP	10.717,57	EC	0,00	
		CS	356.662,75	TP	140.836,80	FPV	0,00	TR		TR	205.108,38	
Totale Programma	01 Urbanistica e assetto del territorio	RS	356.026,62	PR	144.064,92	R	0,00	P	0,00	EP	211.961,70	
		CP	16.987,57	PC	2.137,44	I	6.083,36	ECP	10.904,21	EC	3.945,92	
		CS	365.662,75	TP	146.202,36	FPV	0,00	TR		TR	215.907,62	
Totale Missione	08	Assetto del territorio ed edilizia abitativa	RS	356.026,62	PR	144.064,92	R	0,00	P	0,00	EP	211.961,70
			CP	16.987,57	PC	2.137,44	I	6.083,36	ECP	10.904,21	EC	3.945,92
			CS	365.662,75	TP	146.202,36	FPV	0,00	TR		TR	215.907,62



COMUNE DI ISCHIA

VIA IASOLINO
80077 ISCHIA (NA)

CONTO DEL BILANCIO 2018 - GESTIONE DELLE SPESE

MISSIONE, PROGRAMMA, TITOLO	DENOMINAZIONE	RESIDUI PASSIVI AL 1/1/2018 (RS)		PAGAMENTI IN C/RESIDUI (PR)		RIACCERTAMENTO RESIDUI (RI)		ELIMINAZIONE PER PERENZIONE (P)		RESIDUI PASSIVI DA ESERCIZI PRECEDENTI (EP-BS-PR-RP)	
		PREVISIONI DEFINITIVE DI COMPETENZA (CP)	PREVISIONI DEFINITIVE DI CASSA (CS)	PAGAMENTI IN C/COMPETENZA (PC)	TOTALE PAGAMENTI (TP=PR+PC)	IMPEGNI (I)	FONDO PLURIENNALE VINCOLATO (FPV)	ECONOMIE DI COMPETENZA (ECP=CP+FPV)	RESIDUI PASSIVI DA ESERCIZIO DI COMPETENZA (EC+HPC)	TOTALE RESIDUI PASSIVI DA RIPORTARE (TR=EP+EC)	
MISSIONE	09 Sviluppo sostenibile e tutela del territorio e dell'ambiente										
0901 Programma	01 Difesa del suolo										
Titolo 2	Spese in conto capitale	RS	0,00 PR	0,00 R	0,00 P	0,00 EP	0,00	0,00	0,00	0,00	0,00
		CP	1.200.000,00 PC	0,00 I	0,00 ECP	1.200.000,00 EC					0,00
		CS	1.200.000,00 TP	0,00 FPV	0,00	TR					0,00
Totale Programma	01 Difesa del suolo	RS	0,00 PR	0,00 R	0,00 P	0,00 EP					0,00
		CP	1.200.000,00 PC	0,00 I	0,00 ECP	1.200.000,00 EC					0,00
		CS	1.200.000,00 TP	0,00 FPV	0,00	TR					0,00
0902 Programma	02 Tutela, valorizzazione e recupero ambientale										
Titolo 1	Spese correnti	RS	0,00 PR	0,00 R	0,00 P	0,00 EP					0,00
		CP	4.000,00 PC	0,00 I	0,00 ECP	4.000,00 EC					0,00
		CS	4.000,00 TP	0,00 FPV	0,00	TR					0,00
Titolo 2	Spese in conto capitale	RS	10.064,17 PR	2.873,17 R	0,00 P	0,00 EP					7.191,00
		CP	108.435,83 PC	0,00 I	17.147,75 ECP	0,00 EC					17.147,75
		CS	27.211,92 TP	2.873,17 FPV	91.288,08	TR					24.338,75
Titolo 3	Spese per incremento attività finanziarie	RS	118.500,00 PR	0,00 R	0,00 P	0,00 EP					118.500,00
		CP	0,00 PC	0,00 I	0,00 ECP	0,00 EC					0,00
		CS	118.500,00 TP	0,00 FPV	0,00	TR					118.500,00
Totale Programma	02 Tutela, valorizzazione e recupero ambientale	RS	128.564,17 PR	2.873,17 R	0,00 P	0,00 EP					125.691,00
		CP	112.435,83 PC	0,00 I	17.147,75 ECP	4.000,00 EC					17.147,75
		CS	149.711,92 TP	2.873,17 FPV	91.288,08	TR					142.838,75



COMUNE DI ISCHIA

VIA IASOLINO
80077 ISCHIA (NA)

CONTO DEL BILANCIO 2018 - GESTIONE DELLE SPESE

MISSIONE, PROGRAMMA, TITOLO	DENOMINAZIONE	RESIDUI PASSIVI AL 31/12/2018 (RS)		PAGAMENTI IN C/RESIDUI (PR)		RIACCERTAMENTO RESIDUI (R)		ELIMINAZIONE PER PERIZIONE (P)		RESIDUI PASSIVI DA ESERCIZI PRECEDENTI (EP-RS-PR-PR-P)	
		PREVISIONI DEFINITIVE DI COMPETENZA (CP)	PREVISIONI DEFINITIVE DI CASSA (CS)	PAGAMENTI IN C/COMPETENZA (PC)	TOTALE PAGAMENTI (TP=PR+PC)	IMPEGNI (I)	FONDO PLURIENNALE VINCOLATO (FPV)	ECONOMIE DI COMPETENZA (ECP=CP-I-FPV)	COMPETENZA (EC=I-PC)	TOTALE RESIDUI PASSIVI DA RIPORTARE (TR=EP+ECI)	
0903 Programma	03 Rifiuti										
TITOLO 1	Spese correnti	RS	3.486.757,16	PR	2.301.610,24	R	0,00	P	0,00	EP	1.185.146,92
		CP	6.657.994,63	PC	5.037.137,80	I	6.655.994,63	ECP	2.000,00	EC	1.618.856,83
		CS	10.141.856,24	TP	7.338.748,04	FPV	0,00			TR	2.804.003,75
TITOLO 2	Spese in conto capitale	RS	120.424,51	PR	0,00	R	0,00	P	0,00	EP	120.424,51
		CP	0,00	PC	0,00	I	0,00	ECP	0,00	EC	0,00
		CS	120.424,51	TP	0,00	FPV	0,00			TR	120.424,51
Totale Programma	03 Rifiuti	RS	3.607.181,67	PR	2.301.610,24	R	0,00	P	0,00	EP	1.305.571,43
		CP	6.657.994,63	PC	5.037.137,80	I	6.655.994,63	ECP	2.000,00	EC	1.618.856,83
		CS	10.262.280,75	TP	7.338.748,04	FPV	0,00			TR	2.924.428,26
0904 Programma	04 Servizio idrico integrato										
TITOLO 1	Spese correnti	RS	72.280,00	PR	72.280,00	R	0,00	P	0,00	EP	0,00
		CP	88.000,00	PC	0,00	I	88.000,00	ECP	0,00	EC	88.000,00
		CS	80.000,00	TP	72.280,00	FPV	0,00			TR	88.000,00
TITOLO 2	Spese in conto capitale	RS	1.296.099,08	PR	207.737,13	R	680.000,00	P	0,00	EP	408.361,95
		CP	0,00	PC	0,00	I	0,00	ECP	0,00	EC	0,00
		CS	1.296.099,08	TP	207.737,13	FPV	0,00			TR	408.361,95
Totale Programma	04 Servizio idrico integrato	RS	1.368.379,08	PR	280.017,13	R	680.000,00	P	0,00	EP	408.361,95
		CP	88.000,00	PC	0,00	I	88.000,00	ECP	0,00	EC	88.000,00
		CS	1.376.099,08	TP	280.017,13	FPV	0,00			TR	496.361,95
0905 Programma	05 Aree protette, parchi naturali, protezione naturalistica e forestazione										



COMUNE DI ISCHIA

VIA IASOLINO
80077 ISCHIA (NA)

CONTO DEL BILANCIO 2018 - GESTIONE DELLE SPESE

MISSIONE, PROGRAMMA, TITOLO	DENOMINAZIONE	RESIDUI PASSIVI AL 1/1/2018 (RS)		PAGAMENTI IN C/RESIDUI (PR)		RACCERTAMENTO RESIDUI (R)		ELIMINAZIONE PER PEREZIONE (P)		RESIDUI PASSIVI DA ESERCIZIO PRECEDENTI (EP=RS-PR-R-P)	
		PREVISIONI DEFINITIVE DI COMPETENZA (CP)	PREVISIONI DEFINITIVE DI CASSA (CS)	PAGAMENTI IN C/COMPETENZA (PC)	TOTALE PAGAMENTI (TP=PR+PC)	IMPEGNI (I)	FONDO PLURIENNALE VINCOLATO (FPV)	ECONOMIE DI COMPETENZA (ECP=CP-I-FPV)	COMPETENZA (EC=I-PC)	RESIDUI PASSIVI DA ESERCIZIO DI COMPETENZA (EC=I-PC)	TOTALE RESIDUI PASSIVI DA RIPORTARE (TR=EP+EC)
Titolo 1	Spese correnti	RS	34.382,92	PR	13.046,83	R	0,00	P	0,00	EP	21.336,09
		CP	180.467,67	PC	149.424,41	I	161.301,81	ECP	19.165,86	EC	11.877,40
		CS	202.850,59	TP	162.471,24	FPV	0,00	TR			33.213,49
Totale Programma 05	Aree protette, parchi naturali, protezione naturalistica e forestazione	RS	34.382,92	PR	13.046,83	R	0,00	P	0,00	EP	21.336,09
		CP	180.467,67	PC	149.424,41	I	161.301,81	ECP	19.165,86	EC	11.877,40
		CS	202.850,59	TP	162.471,24	FPV	0,00	TR			33.213,49
Totale Missione 09	Sviluppo sostenibile e tutela del territorio e dell'ambiente	RS	5.138.507,84	PR	2.597.547,37	R	680.000,00	P	0,00	EP	1.860.960,47
		CP	8.238.898,13	PC	5.186.562,21	I	6.922.444,19	ECP	1.225.165,86	EC	1.735.881,98
		CS	13.190.942,34	TP	7.784.109,58	FPV	91.288,08	TR			3.596.842,45



COMUNE DI ISCHIA

VIA IASOLINO
80077 ISCHIA (NA)

CONTO DEL BILANCIO 2018 - GESTIONE DELLE SPESE

MISSIONE, PROGRAMMA, TITOLO	DENOMINAZIONE	RESIDUI PASSIVI AL 31/1/2018 (RS)		PAGAMENTI IN C/RESIDUI (PR)		RIACCERTAMENTO RESIDUI (R)		ELIMINAZIONE PER PEREQUAZIONE (P)		RESIDUI PASSIVI DA ESERCIZI PRECEDENTI (EP-RS-PR-R-P)	
		PREVISIONI DEFINITIVE DI COMPETENZA (CP)	PREVISIONI DEFINITIVE DI CASSA (CS)	PAGAMENTI IN C/COMPETENZA (PC)	TOTALE PAGAMENTI (TP=PR+PC)	IMPEGNI (I)	FONDO PLURIENNALE VINCOLATO (FPV)	ECONOMIE DI COMPETENZA (ECP=CP-I-FPV)	COMPETENZA (EC=I-PC)	TOTALE RESIDUI PASSIVI DA RIPORTARE (TR=EP+EC)	
MISSIONE	10	Trasporti e diritto alla mobilità									
1002	Programma	02 Trasporto pubblico locale									
	Titolo 1	Spese correnti									
		RS	5.034,56	PR	0,00	R	0,00	P	0,00	EP	5.034,56
		CP	5.000,00	PC	478,06	I	478,06	ECP	4.521,94	EC	0,00
		CS	10.034,56	TP	478,06	FPV	0,00			TR	5.034,56
	Totale Programma	RS	5.034,56	PR	0,00	R	0,00	P	0,00	EP	5.034,56
		CP	5.000,00	PC	478,06	I	478,06	ECP	4.521,94	EC	0,00
		CS	10.034,56	TP	478,06	FPV	0,00			TR	5.034,56
1003	Programma	03 Trasporto per vie d'acqua									
	Titolo 1	Spese correnti									
		RS	182.540,11	PR	135.799,38	R	0,00	P	0,00	EP	46.740,73
		CP	732.000,00	PC	40.101,48	I	213.379,58	ECP	518.620,42	EC	173.278,10
		CS	757.779,69	TP	175.900,86	FPV	0,00			TR	220.018,83
	Titolo 2	Spese in conto capitale									
		RS	0,00	PR	0,00	R	0,00	P	0,00	EP	0,00
		CP	250.000,00	PC	0,00	I	0,00	ECP	250.000,00	EC	0,00
		CS	250.000,00	TP	0,00	FPV	0,00			TR	0,00
	Totale Programma	RS	182.540,11	PR	135.799,38	R	0,00	P	0,00	EP	46.740,73
		CP	982.000,00	PC	40.101,48	I	213.379,58	ECP	768.620,42	EC	173.278,10
		CS	1.007.779,69	TP	175.900,86	FPV	0,00			TR	220.018,83
1005	Programma	05 Viabilità e infrastrutture stradali									



COMUNE DI ISCHIA

VIA IASOLINO

80077 ISCHIA (NA)

CONTO DEL BILANCIO 2018 - GESTIONE DELLE SPESE

MISSIONE, PROGRAMMA, TITOLO	DENOMINAZIONE	RESIDUI PASSIVI AL 31/12/2018 (RS)		PAGAMENTI IN C/RESIDUI (PR)		RIACCERTAMENTO RESIDUI (RI)		ELIMINAZIONE PER PERENZIONE (P)		RESIDUI PASSIVI DA ESERCIZI PRECEDENTI (EP=RS-PR+RI)	
		PREVISIONI DEFINITIVE DI COMPETENZA (CP)	PREVISIONI DEFINITIVE DI CASSA (CS)	PAGAMENTI IN C/COMPETENZA (PC)	TOTALE PAGAMENTI (TP=PR+PC)	IMPEGNI (I)	FONDO PLURIENNALE VINCOLATO (FPV)	ECONOMIE DI COMPETENZA (ECP=CP-I-FPV)	COMPETENZA (EC=I-PC)	TOTALE RESIDUI PASSIVI DA RIPORTARE (TR=EP+EC)	
Titolo 1	Spese correnti	RS	657.082,17	PR	206.956,72	R	0,00	P	0,00	EP	450.125,45
		CP	723.000,00	PC	352.204,62	I	487.875,87	ECP	235.124,13	EC	135.671,25
		CS	929.407,13	TP	559.161,34	FPV	0,00			TR	585.796,70
Titolo 2	Spese in conto capitale	RS	1.610.527,52	PR	1.117.403,36	R	0,00	P	0,00	EP	493.124,16
		CP	3.888.383,07	PC	243.472,52	I	548.004,14	ECP	2.232.559,51	EC	304.531,62
		CS	2.674.459,65	TP	1.360.875,88	FPV	1.107.819,42			TR	797.655,78
Titolo 3	Spese per incremento attività finanziarie	RS	1.479.116,17	PR	0,00	R	0,00	P	0,00	EP	1.479.116,17
		CP	0,00	PC	0,00	I	0,00	ECP	0,00	EC	0,00
		CS	1.479.116,17	TP	0,00	FPV	0,00			TR	1.479.116,17
Totale Programma	05 Viabilità e infrastrutture stradali	RS	3.746.725,86	PR	1.324.360,08	R	0,00	P	0,00	EP	2.422.365,78
CP	4.611.383,07	PC	595.677,14	I	1.035.880,01	ECP	2.467.683,64	EC	440.202,87		
CS	5.082.982,95	TP	1.920.037,22	FPV	1.107.819,42			TR	2.862.568,65		
Totale Missione	10 Trasporti e diritto alla mobilità	RS	3.934.300,53	PR	1.460.159,46	R	0,00	P	0,00	EP	2.474.141,07
CP	5.598.383,07	PC	636.256,68	I	1.249.737,65	ECP	3.240.826,00	EC	613.480,97		
CS	6.100.797,20	TP	2.096.416,14	FPV	1.107.819,42			TR	3.087.622,04		



COMUNE DI ISCHIA

VIA IASOLINO
80077 ISCHIA (NA)

CONTO DEL BILANCIO 2018 - GESTIONE DELLE SPESE

MISSIONE, PROGRAMMA, TITOLO	DENOMINAZIONE	RESIDUI PASSIVI AL 1/1/2018 (RS)		PAGAMENTI IN C/RESIDUI (PR)		RIACCERTAMENTO RESIDUI (R)		ELIMINAZIONE PER PERENNAZIONE (P)		RESIDUI PASSIVI DA ESERCIZI PRECEDENTI (EP=RS-PR+R-P)	
		PREVISIONI DEFINITIVE DI COMPETENZA (CP)	PREVISIONI DEFINITIVE DI C/COMPETENZA (CPC)	PAGAMENTI IN C/COMPETENZA (PC)	TOTALE PAGAMENTI (TP=PR+PC)	IMPEGNI (I)	FONDO PLURIENNALE VINCOLATO (FPV)	ECONOMIE DI COMPETENZA (ECP=CP-I-CPV)	COMPETENZA (EC=C-I-PC)	TOTALE RESIDUI PASSIVI DA RIPORTARE (TR=EP+EC)	
MISSIONE	12 Diritti sociali, politiche sociali e famiglia										
1201 Programma	01 Interventi per l'infanzia e i minori e per asili nido										
Titolo 1	Spese correnti	RS 630.034,58	PR 86.219,71	R 145.012,01-	P 0,00	EP 398.802,86					
		CP 613.670,87	PC 41.346,00	I 174.920,37	ECP 96.913,57	EC 133.574,37					
		CS 742.875,58	TP 127.565,71	FPV 341.836,93		TR 532.377,23					
Titolo 2	Spese in conto capitale	RS 507.299,13	PR 0,00	R 505.629,24-	P 0,00	EP 1.669,89					
		CP 0,00	PC 0,00	I 0,00	ECP 0,00	EC 0,00					
		CS 507.299,13	TP 0,00	FPV 0,00		TR 1.669,89					
Totale Programma 01	Interventi per l'infanzia e i minori e per asili nido	RS 1.137.333,71	PR 86.219,71	R 650.641,25-	P 0,00	EP 400.472,75					
		CP 613.670,87	PC 41.346,00	I 174.920,37	ECP 96.913,57	EC 133.574,37					
		CS 1.250.174,71	TP 127.565,71	FPV 341.836,93		TR 534.047,12					
1202 Programma	02 Interventi per la disabilità										
Titolo 1	Spese correnti	RS 688.495,74	PR 396.762,62	R 6.827,65-	P 0,00	EP 284.905,47					
		CP 1.572.025,04	PC 391.174,38	I 1.418.730,85	ECP 80.895,53	EC 1.027.556,47					
		CS 1.136.000,00	TP 787.937,00	FPV 72.398,66		TR 1.312.461,94					
Titolo 2	Spese in conto capitale	RS 0,00	PR 0,00	R 0,00	P 0,00	EP 0,00					
		CP 100.000,00	PC 0,00	I 0,00	ECP 100.000,00	EC 0,00					
		CS 100.000,00	TP 0,00	FPV 0,00		TR 0,00					
Totale Programma 02	Interventi per la disabilità	RS 688.495,74	PR 396.762,62	R 6.827,65-	P 0,00	EP 284.905,47					
		CP 1.672.025,04	PC 391.174,38	I 1.418.730,85	ECP 180.895,53	EC 1.027.556,47					
		CS 1.236.000,00	TP 787.937,00	FPV 72.398,66		TR 1.312.461,94					



COMUNE DI ISCHIA

VIA IASOLINO
80077 ISCHIA (NA)

CONTO DEL BILANCIO 2018 - GESTIONE DELLE SPESE

MISSIONE, PROGRAMMA, TITOLO	DENOMINAZIONE	RESIDUI PASSIVI AL 1/1/2018 (RS)		PAGAMENTI IN C/RESIDUI (PR)		RIACCERTAMENTO RESIDUI (R)		ELIMINAZIONE PER PEREQUAZIONE (P)		RESIDUI PASSIVI DA ESERCIZI PRECEDENTI (EP=RS-PR+R-P)	
		PREVISIONI DEFINITIVE DI COMPETENZA (CP)	PREVISIONI DEFINITIVE DI CASSA (CS)	PAGAMENTI IN C/COMPETENZA (PC)	TOTALE PAGAMENTI (TP+PR+PC)	IMPEGNI (I)	FONDO PLURIENNALE VINCOLATO (FPV)	ECONOMIE DI COMPETENZA (ECP=CP-I-FPV)	COMPETENZA (EC=I-PC)	TOTALE RESIDUI PASSIVI DA RIPORTARE (TR=EP+EC)	
1203 Programma	03 Interventi per gli anziani										
Titolo 1	Spese correnti	RS 830.187,22	PR	351.674,35	R	0,00	P	0,00	EP	478.512,87	
		CP 1.763.589,63	PC	88.922,18	I	1.500.039,84	ECP	153.549,79	EC	1.411.117,66	
		CS 889.732,45	TP	440.596,53	FPV	110.000,00	TR		TR	1.889.630,53	
Totale Programma	03 Interventi per gli anziani	RS 830.187,22	PR	351.674,35	R	0,00	P	0,00	EP	478.512,87	
		CP 1.763.589,63	PC	88.922,18	I	1.500.039,84	ECP	153.549,79	EC	1.411.117,66	
		CS 889.732,45	TP	440.596,53	FPV	110.000,00	TR		TR	1.889.630,53	
1204 Programma	04 Interventi per soggetti a rischio di esclusione sociale										
Titolo 1	Spese correnti	RS 796.354,71	PR	234.342,56	R	70.045,03-	P	0,00	EP	491.967,12	
		CP 1.463.278,94	PC	260.525,90	I	719.824,31	ECP	541.689,50	EC	459.298,41	
		CS 1.326.833,22	TP	494.868,46	FPV	201.765,13	TR		TR	951.265,53	
Totale Programma	04 Interventi per soggetti a rischio di esclusione sociale	RS 796.354,71	PR	234.342,56	R	70.045,03-	P	0,00	EP	491.967,12	
		CP 1.463.278,94	PC	260.525,90	I	719.824,31	ECP	541.689,50	EC	459.298,41	
		CS 1.326.833,22	TP	494.868,46	FPV	201.765,13	TR		TR	951.265,53	
1205 Programma	05 Interventi per le famiglie										
Titolo 1	Spese correnti	RS 198.906,93	PR	142.355,78	R	1.593,57-	P	0,00	EP	54.957,58	
		CP 259.000,00	PC	17.153,54	I	185.681,62	ECP	3.318,38	EC	168.528,08	
		CS 335.605,06	TP	159.509,32	FPV	70.000,00	TR		TR	223.485,66	
Totale Programma	05 Interventi per le famiglie	RS 198.906,93	PR	142.355,78	R	1.593,57-	P	0,00	EP	54.957,58	
		CP 259.000,00	PC	17.153,54	I	185.681,62	ECP	3.318,38	EC	168.528,08	
		CS 335.605,06	TP	159.509,32	FPV	70.000,00	TR		TR	223.485,66	



COMUNE DI ISCHIA

VIA IASOLINO
80077 ISCHIA (NA)

CONTO DEL BILANCIO 2018 - GESTIONE DELLE SPESE

MISSIONE, PROGRAMMA, TITOLO	DENOMINAZIONE	RESIDUI PASSIVI AL 1/1/2018 (RS)		PAGAMENTI IN C/RESIDUI (PB)		RIACCERTAMENTO RESIDUI (R)		ELIMINAZIONE PER PERENZIONE (P)		RESIDUI PASSIVI DA ESERCIZI PRECEDENTI (EP=RS-PR+R-P)	
		PREVISIONI DEFINITIVE DI COMPETENZA (CP)	PREVISIONI DEFINITIVE DI CASSA (CS)	PAGAMENTI IN C/COMPETENZA (PC)	TOTALE PAGAMENTI (TP=PR+PC)	IMPEGNI (I)	FONDO PLURIENNALE VINCIATO (FPV)	ECONOMIE DI COMPETENZA (ECP=CP-I-FPV)	RESIDUI PASSIVI DA ESERCIZIO DI COMPETENZA (EC=I-EP)	TOTALE RESIDUI PASSIVI DA RIPORTARE (TR=EP+EC)	
1207 Programma	07 Programmazione e governo della rete dei servizi socio-sanitari e sociali										
Titolo 1	Spese correnti										
		RS	1.462,99 PR	1.117,46 R	345,53- P	0,00 EP	0,00	0,00	0,00	0,00	0,00
		CP	22.815,14 PC	7.125,82 I	12.653,82 ECP	10.161,32 EC	5.528,00				5.528,00
		CS	13.000,00 TP	8.243,28 FPV	0,00	TR	5.528,00				5.528,00
Totale Programma	07 Programmazione e governo della rete dei servizi socio-sanitari e sociali	RS	1.462,99 PR	1.117,46 R	345,53- P	0,00 EP	0,00	0,00	0,00	0,00	0,00
		CP	22.815,14 PC	7.125,82 I	12.653,82 ECP	10.161,32 EC	5.528,00				5.528,00
		CS	13.000,00 TP	8.243,28 FPV	0,00	TR	5.528,00				5.528,00
1209 Programma	09 Servizio necroscopico e cimiteriale										
Titolo 1	Spese correnti										
		RS	7.497,74 PR	1.500,00 R	0,00 P	0,00 EP	5.997,74				5.997,74
		CP	12.500,00 PC	2.008,33 I	2.500,00 ECP	10.000,00 EC	491,67				491,67
		CS	17.997,74 TP	3.508,33 FPV	0,00	TR	6.489,41				6.489,41
Titolo 2	Spese in conto capitale										
		RS	2.139,63 PR	0,00 R	0,00 P	0,00 EP	2.139,63				2.139,63
		CP	200.000,00 PC	0,00 I	0,00 ECP	200.000,00 EC	0,00				0,00
		CS	200.000,00 TP	0,00 FPV	0,00	TR	2.139,63				2.139,63
Totale Programma	09 Servizio necroscopico e cimiteriale	RS	9.637,37 PR	1.500,00 R	0,00 P	0,00 EP	8.137,37				8.137,37
		CP	212.500,00 PC	2.008,33 I	2.500,00 ECP	210.000,00 EC	491,67				491,67
		CS	217.997,74 TP	3.508,33 FPV	0,00	TR	8.629,04				8.629,04
Totale Missione	12 Diritti sociali, politiche sociali e famiglia	RS	3.662.378,67 PR	1.213.972,48 R	729.453,03- P	0,00 EP	1.718.953,16				1.718.953,16
		CP	6.006.879,62 PC	808.256,15 I	4.014.350,81 ECP	1.196.528,09 EC	3.206.094,66				3.206.094,66
		CS	5.269.343,18 TP	2.022.228,63 FPV	796.000,72	TR	4.925.047,82				4.925.047,82



COMUNE DI ISCHIA

VIA IASOLINO
80077 ISCHIA (NA)

CONTO DEL BILANCIO 2018 - GESTIONE DELLE SPESE

MISSIONE, PROGRAMMA, TITOLO	DENOMINAZIONE	RESIDUI PASSIVI AL 31/12/2018 (RS)		PAGAMENTI IN C/RESIDUI (PR)		RIACCERTAMENTO RESIDUI (R)	ELIMINAZIONE PER PERENZIONE (P)		RESIDUI PASSIVI DA ESERCIZIO DI COMPETENZA (EC=I-PPV)	RESIDUI PASSIVI DA ESERCIZIO PRECEDENTI (EP=RS-PR+R-P)	
		PREVISIONI DEFINITIVE DI COMPETENZA (CP)	PREVISIONI DEFINITIVE DI CASSA (CS)	PAGAMENTI IN C/COMPETENZA (PC)	TOTALE PAGAMENTI (TP=PR+PC)		IMPEGNI (I)	FONDO PLURIENNALE VINCOLATO (FPV)			COMPETENZA (ECP=CP-I-PPV)
MISSIONE	14 Sviluppo economico e competitività										
1402 Programma	02 Commercio - reti distributive - tutela dei consumatori										
Titolo 1	Spese correnti										
		RS	9.329,95	PR	0,00	R	0,00	P	0,00	EP	9.329,95
		CP	11.000,00	PC	7.035,51	I	8.035,51	ECP	2.964,49	EC	1.000,00
		CS	15.068,49	TP	7.035,51	FPV	0,00			TR	10.329,95
Titolo 2	Spese in conto capitale										
		RS	168,29	PR	0,00	R	0,00	P	0,00	EP	168,29
		CP	237.477,31	PC	98.885,65	I	154.855,09	ECP	0,00	EC	55.969,44
		CS	155.023,38	TP	98.885,65	FPV	82.622,22			TR	56.137,73
Titolo 3	Spese per incremento attività finanziarie										
		RS	245.450,80	PR	0,00	R	0,00	P	0,00	EP	245.450,80
		CP	0,00	PC	0,00	I	0,00	ECP	0,00	EC	0,00
		CS	245.450,80	TP	0,00	FPV	0,00			TR	245.450,80
Totale Programma	02 Commercio - reti distributive - tutela dei consumatori										
		RS	254.949,04	PR	0,00	R	0,00	P	0,00	EP	254.949,04
		CP	248.477,31	PC	105.921,16	I	162.890,60	ECP	2.964,49	EC	56.969,44
		CS	415.542,67	TP	105.921,16	FPV	82.622,22			TR	311.918,48
Totale Missione	14 Sviluppo economico e competitività										
		RS	254.949,04	PR	0,00	R	0,00	P	0,00	EP	254.949,04
		CP	248.477,31	PC	105.921,16	I	162.890,60	ECP	2.964,49	EC	56.969,44
		CS	415.542,67	TP	105.921,16	FPV	82.622,22			TR	311.918,48



COMUNE DI ISCHIA

VIA IASOLINO

80077 ISCHIA (NA)

CONTO DEL BILANCIO 2018 - GESTIONE DELLE SPESE

MISSIONE, PROGRAMMA, TITOLO	DENOMINAZIONE	RESIDUI PASSIVI AL 31/12/2018 (RS)		PAGAMENTI IN C/RESIDUI (PR)		RIACCERTAMENTO RESIDUI (R)		ELIMINAZIONE PER PERENZIONE (P)		RESIDUI PASSIVI DA ESERCIZI PRECEDENTI (EP=RS-PR+R-P)	
		PREVISIONI DEFINITIVE DI COMPETENZA (CP)	PREVISIONI DEFINITIVE DI CASSA (CS)	PAGAMENTI IN C/COMPETENZA (PC)	TOTALE PAGAMENTI (TP=PR+PC)	IMPEGNI (I)	FONDO PLURIENNALE VINCOLATO (FPV)	COMPETENZA (ECP=CP-I-FPV)	COMPETENZA (ECP=CP-I-FPV)	COMPETENZA (ECP=CP-I-FPV)	TOTALE RESIDUI PASSIVI DA RIPORTARE (TR=EP+EC)
MISSIONE	16 Agricoltura, politiche agroalimentari e pesca										
1602 Programma	02 Caccia e pesca										
	Titolo 2										
	Spese in conto capitale	RS	5.527,84 PR	0,00 R	0,00	0,00 P	0,00 EP	0,00	0,00	0,00	5.527,84
		CP	0,00 PC	0,00 I	0,00	0,00 ECP	0,00 EC	0,00	0,00	0,00	0,00
		CS	5.527,84 TP	0,00 FPV	0,00	0,00	TR	0,00	0,00	0,00	5.527,84
Totale Programma	02 Caccia e pesca	RS	5.527,84 PR	0,00 R	0,00	0,00 P	0,00 EP	0,00	0,00	0,00	5.527,84
		CP	0,00 PC	0,00 I	0,00	0,00 ECP	0,00 EC	0,00	0,00	0,00	0,00
		CS	5.527,84 TP	0,00 FPV	0,00	0,00	TR	0,00	0,00	0,00	5.527,84
Totale Missione	16 Agricoltura, politiche agroalimentari e pesca	RS	5.527,84 PR	0,00 R	0,00	0,00 P	0,00 EP	0,00	0,00	0,00	5.527,84
		CP	0,00 PC	0,00 I	0,00	0,00 ECP	0,00 EC	0,00	0,00	0,00	0,00
		CS	5.527,84 TP	0,00 FPV	0,00	0,00	TR	0,00	0,00	0,00	5.527,84



COMUNE DI ISCHIA

VIA IASOLINO
80077 ISCHIA (NA)

CONTO DEL BILANCIO 2018 - GESTIONE DELLE SPESE

MISSIONE, PROGRAMMA, TITOLO	DENOMINAZIONE	RESIDUI PASSIVI AL 1/1/2018 (RS)		PAGAMENTI IN C/RESIDUI (PR)		RIACCERTAMENTO RESIDUI (R)		ELIMINAZIONE PER PERENZIONE (P)		RESIDUI PASSIVI DA ESERCIZI PRECEDENTI (EP=RS-PR-PR)		
		PREVISIONI DEFINITIVE DI COMPETENZA (CP)	PREVISIONI DEFINITIVE DI CASSA (CS)	PAGAMENTI IN C/COMPETENZA (PC)	TOTALE PAGAMENTI (TP=PR+PC)	IMPEGNI (I)	FONDO PLURIENNALE VINCOLATO (FPV)	ECONOME DI COMPETENZA (ECP=CP-I-FPV)	COMPETENZA (EC=I-PC)	TOTALE RESIDUI PASSIVI DA RIPORTARE (TR=EP+EC)		
MISSIONE 20 Fondi e accantonamenti												
2001 Programma 01 Fondo di riserva												
Titolo 1		Spese correnti	RS	0,00	PR	0,00	R	0,00	P	0,00	EP	0,00
			CP	11.753,75	PC	0,00	I	0,00	ECP	11.753,75	EC	0,00
			CS	11.753,75	TP	0,00	FPV	0,00			TR	0,00
Totale Programma		01 Fondo di riserva	RS	0,00	PR	0,00	R	0,00	P	0,00	EP	0,00
			CP	11.753,75	PC	0,00	I	0,00	ECP	11.753,75	EC	0,00
			CS	11.753,75	TP	0,00	FPV	0,00			TR	0,00
2002 Programma 02 Fondo crediti di dubbia esigibilità												
Titolo 1		Spese correnti	RS	0,00	PR	0,00	R	0,00	P	0,00	EP	0,00
			CP	1.200.000,00	PC	0,00	I	0,00	ECP	1.200.000,00	EC	0,00
			CS	1.200.000,00	TP	0,00	FPV	0,00			TR	0,00
Totale Programma		02 Fondo crediti di dubbia esigibilità	RS	0,00	PR	0,00	R	0,00	P	0,00	EP	0,00
			CP	1.200.000,00	PC	0,00	I	0,00	ECP	1.200.000,00	EC	0,00
			CS	1.200.000,00	TP	0,00	FPV	0,00			TR	0,00
2003 Programma 03 Altri fondi												
Titolo 1		Spese correnti	RS	0,00	PR	0,00	R	0,00	P	0,00	EP	0,00
			CP	246.319,64	PC	0,00	I	0,00	ECP	246.319,64	EC	0,00
			CS	246.319,64	TP	0,00	FPV	0,00			TR	0,00



COMUNE DI ISCHIA
VIA IASOLINO
80077 ISCHIA (NA)

CONTO DEL BILANCIO 2018 - GESTIONE DELLE SPESE

MISSIONE, PROGRAMMA, TITOLO	DENOMINAZIONE	RESIDUI PASSIVI AL 1/1/2018 (RS)		PAGAMENTI IN C/RESIDUI (PR)		RIACCERTAMENTO RESIDUI (R)		ELIMINAZIONE PER PERENZIONE (P)		RESIDUI PASSIVI DA ESERCIZI PRECEDENTI (EP=RS-PR+R-P)	
		PREVISIONI DEFINITIVE DI COMPETENZA (CP)	PREVISIONI DEFINITIVE DI CASSA (CS)	PAGAMENTI IN C/COMPETENZA (PC)	TOTALE PAGAMENTI (TP=PR+PC)	IMPEGNI (I)	FONDO PLURIENNALE VINCOLATO (FPV)	ECONOMIE DI COMPETENZA (ECP=CP-I-FPV)	COMPETENZA (EC=I-PC)	TOTALE RESIDUI PASSIVI DA RIPORTARE (TR=EP+EC)	
Totale Programma	03 Altri fondi	RS	0,00 PR	0,00 R	0,00 P	0,00 EP	0,00 EP	0,00 EP	0,00	0,00	
		CP	246.319,64 PC	0,00 I	0,00 ECP	0,00 EC	246.319,64 EC	0,00	0,00	0,00	
		CS	246.319,64 TP	0,00 FPV	0,00 TR	0,00	0,00	0,00	0,00	0,00	
Totale Missione	20 Fondi e accantonamenti	RS	0,00 PR	0,00 R	0,00 P	0,00 EP	0,00 EP	0,00	0,00	0,00	
		CP	1.458.073,39 PC	0,00 I	0,00 ECP	1.458.073,39 EC	0,00	0,00	0,00	0,00	
		CS	1.458.073,39 TP	0,00 FPV	0,00 TR	0,00	0,00	0,00	0,00	0,00	



COMUNE DI ISCHIA

VIA IASOLINO
80077 ISCHIA (NA)

CONTO DEL BILANCIO 2018 - GESTIONE DELLE SPESE

MISSIONE, PROGRAMMA, TITOLO	DENOMINAZIONE	RESIDUI PASSIVI AL 31/1/2018 (RS)		PAGAMENTI IN C/RESIDUI (PR)		RACCERTAMENTO RESIDUI (R)		ELIMINAZIONE PER PERIZIONE (P)		RESIDUI PASSIVI DA ESERCIZI PRECEDENTI (EP-RS-PR-R-P)	
		PREVISIONI DEFINITIVE DI COMPETENZA (CP)	PREVISIONI DEFINITIVE DI CASSA (CS)	PAGAMENTI IN C/COMPETENZA (PC)	TOTALE PAGAMENTI (TP-PR-PC)	IMPEGNI (I)	FONDO PLURIENNALE VINCOLATO (FPV)	ECONOMIE DI COMPETENZA (ECP-CP+FPV)	RESIDUI PASSIVI DA ESERCIZIO DI COMPETENZA (EC+PC)	TOTALE RESIDUI PASSIVI DA RIPORTARE (TR-EP+EC)	
MISSIONE	50 Debito pubblico										
5001 Programma	01 Quota interessi ammortamento mutui e prestiti obbligazionari										
	Titolo 1										
		RS	92.203,47 PR	72.224,44 R	0,00 P	0,00 P	0,00 EP	0,00 EP	19.979,03		
		CP	888.000,00 PC	767.659,41 I	877.983,20 ECP	10.016,80 EC	110.323,79				
		CS	907.979,03 TP	839.883,85 FPV	0,00	0,00	TR		130.302,82		
	Totale Programma	01	92.203,47 PR	72.224,44 R	0,00 P	0,00 P	0,00 EP	0,00 EP	19.979,03		
		CP	888.000,00 PC	767.659,41 I	877.983,20 ECP	10.016,80 EC	110.323,79				
		CS	907.979,03 TP	839.883,85 FPV	0,00	0,00	TR		130.302,82		
5002 Programma	02 Quota capitale ammortamento mutui e prestiti obbligazionari										
	Titolo 4										
		RS	334.556,40 PR	0,00 R	0,00 P	0,00 EP	334.556,40				
		CP	2.422.720,00 PC	1.822.280,76 I	2.039.511,08 ECP	383.208,92 EC	217.230,32				
		CS	1.822.720,00 TP	1.822.280,76 FPV	0,00	0,00	TR		551.786,72		
	Totale Programma	02	334.556,40 PR	0,00 R	0,00 P	0,00 EP	334.556,40				
		CP	2.422.720,00 PC	1.822.280,76 I	2.039.511,08 ECP	383.208,92 EC	217.230,32				
		CS	1.822.720,00 TP	1.822.280,76 FPV	0,00	0,00	TR		551.786,72		
Totale Missione	50 Debito pubblico										
		RS	426.759,87 PR	72.224,44 R	0,00 P	0,00 EP	354.535,43				
		CP	3.310.720,00 PC	2.589.940,17 I	2.917.494,28 ECP	393.225,72 EC	327.554,11				
		CS	2.730.699,03 TP	2.662.164,61 FPV	0,00	0,00	TR		682.089,54		



COMUNE DI ISCHIA

VIA IASOLINO
80077 ISCHIA (NA)

CONTO DEL BILANCIO 2018 - GESTIONE DELLE SPESE

MISSIONE, PROGRAMMA, TITOLO	DENOMINAZIONE	RESIDUI PASSIVI AL 1/1/2018		PAGAMENTI IN C/RESIDUI (PR)		RIACCERTAMENTO RESIDUI (IR)		ELIMINAZIONE PER PERENZIONE (P)		RESIDUI PASSIVI DA ESERCIZI PRECEDENTI (EP=RS-PR+R-P)	
		PREVISIONI DEFINITIVE DI COMPETENZA (CP)	PREVISIONI DEFINITIVE DI CASSA (CS)	PAGAMENTI IN C/COMPETENZA (PC)	TOTALE PAGAMENTI (TP=PR+PC)	IMPEGNI (I)	FONDO PLURIENNALE VINCOLATO (FPV)	ECONOMIE DI COMPETENZA (ECP=CP-I-FPV)	RESIDUI PASSIVI DA ESERCIZIO DI COMPETENZA (EC=I-PC)	TOTALE RESIDUI PASSIVI DA RIPORTARE (TR=EP+EC)	
MISSIONE	60 Anticipazioni finanziarie										
6001 Programma	01 Restituzione anticipazione di tesoreria										
TITOLO 5	Chiusura Anticipazioni ricevute da istituto tesoriere/cassiere										
		RS	2.837.626,89	PR	0,00	R	2.837.626,89-	P	0,00	EP	0,00
		CP	50.000.000,00	PC	20.217.992,30	I	21.254.822,62	ECP	28.745.177,38	EC	1.036.830,32
		CS	52.837.626,89	TP	20.217.992,30	FPV	0,00			TR	1.036.830,32
Totale Programma	01 Restituzione anticipazione di tesoreria	RS	2.837.626,89	PR	0,00	R	2.837.626,89-	P	0,00	EP	0,00
		CP	50.000.000,00	PC	20.217.992,30	I	21.254.822,62	ECP	28.745.177,38	EC	1.036.830,32
		CS	52.837.626,89	TP	20.217.992,30	FPV	0,00			TR	1.036.830,32
Totale Missione	60 Anticipazioni finanziarie	RS	2.837.626,89	PR	0,00	R	2.837.626,89-	P	0,00	EP	0,00
		CP	50.000.000,00	PC	20.217.992,30	I	21.254.822,62	ECP	28.745.177,38	EC	1.036.830,32
		CS	52.837.626,89	TP	20.217.992,30	FPV	0,00			TR	1.036.830,32



COMUNE DI ISCHIA

VIA IASOLINO
80077 ISCHIA (NA)

CONTO DEL BILANCIO 2018 - GESTIONE DELLE SPESE

MISSIONE, PROGRAMMA, TITOLO	RESIDUI PASSIVI AL 31/12/2018 (RS)		PAGAMENTI IN C/RESIDUI (PR)		RIACCERTAMENTO RESIDUI (R)	ELIMINAZIONE PER PERENZIONE (P)		RESIDUI PASSIVI DA ESERCIZI PRECEDENTI (EP=RS-PR+P)
	PREVISIONI DEFINITIVE DI COMPETENZA (CP)	PREVISIONI DEFINITIVE DI CASSA (CS)	PAGAMENTI IN C/COMPETENZA (PC)	TOTALE PAGAMENTI (TP=PR+PC)		IMPEGNI (I)	COMPETENZA (ECP=CP-I-FPV)	
MISSIONE	FONDO PLURIENNALE VINCIATO (FPV)							
99 Servizi per conto terzi								
9901 Programma	01 Servizi per conto terzi e Partite di giro							
Titolo 7	Uscite per conto terzi e partite di giro	RS	221.932,79 PR	167.274,33 R	6.584,90- P	0,00 EP	48.073,56	
		CP	14.025.329,00 PC	2.905.777,40 I	3.080.647,40 ECP	10.944.681,60 EC	174.870,00	
		CS	14.081.766,16 TP	3.073.051,73 FPV	0,00 TR		222.943,56	
Totale Programma	01 Servizi per conto terzi e Partite di giro	RS	221.932,79 PR	167.274,33 R	6.584,90- P	0,00 EP	48.073,56	
		CP	14.025.329,00 PC	2.905.777,40 I	3.080.647,40 ECP	10.944.681,60 EC	174.870,00	
		CS	14.081.766,16 TP	3.073.051,73 FPV	0,00 TR		222.943,56	
Totale Missione	99 Servizi per conto terzi	RS	221.932,79 PR	167.274,33 R	6.584,90- P	0,00 EP	48.073,56	
		CP	14.025.329,00 PC	2.905.777,40 I	3.080.647,40 ECP	10.944.681,60 EC	174.870,00	
		CS	14.081.766,16 TP	3.073.051,73 FPV	0,00 TR		222.943,56	
	TOTALE MISSIONI	RS	28.013.061,10 PR	8.904.151,33 R	4.804.491,23- P	0,00 EP	14.304.418,54	
		CP	104.498.963,30 PC	39.521.445,52 I	49.888.023,18 ECP	51.300.095,52 EC	10.366.577,66	
		CS	118.061.897,30 TP	48.425.596,85 FPV	3.310.844,60 TR		24.670.996,20	
	TOTALE GENERALE DELLE SPESE	RS	28.013.061,10 PR	8.904.151,33 R	4.804.491,23- P	0,00 EP	14.304.418,54	
		CP	104.498.963,30 PC	39.521.445,52 I	49.888.023,18 ECP	51.300.095,52 EC	10.366.577,66	
		CS	118.061.897,30 TP	48.425.596,85 FPV	3.310.844,60 TR		24.670.996,20	



COMUNE DI ISCHIA

VIA JASOUNO
80077 ISCHIA (NA)

CONTO DEL BILANCIO 2018 - RIEPILOGO GENERALE DELLE SPESE

MISSIONE, PROGRAMMA, TITOLO	RESIDUI PASSIVI AL 31/1/2018		PAGAMENTI IN C/RESIDUI (PRI)		RIACCERTAMENTO RESIDUI (RI)		ELIMINAZIONE PER PERENZIONE (P)		RESIDUI PASSIVI DA ESERCIZI PRECEDENTI (EP=RS-PR-RP)	
	PREVISIONI DEFINITIVE DI COMPETENZA (CP)	PREVISIONI DEFINITIVE DI CASSA (CS)	PAGAMENTI IN C/COMPETENZA (PC)	TOTALE PAGAMENTI (TP=PR+PC)	IMPEGNI (I)	FONDO PLURIENNALE VINCOLATO (FPV)	ECONOMIE DI COMPETENZA (ECP=PP-IPFV)	COMPETENZA (EC=PC)	RESIDUI PASSIVI DA ESERCIZIO DI COMPETENZA (EC+PC)	TOTALE RESIDUI PASSIVI DA RIPORTARE (TR=EP+EC)
DISAVANZO DI AMMINISTRAZIONE										
	CP	0,00								
TITOLO 1										
Spese correnti	RS	15.148.045,58 PR	6.263.168,92 R	709.725,63- P	0,00 EP	8.175.151,03				
	CP	29.205.245,83 PC	14.050.966,76 I	22.152.804,79 ECP	5.615.182,37 EC	8.101.838,03				
	CS	35.172.955,00 TP	20.314.135,68 FPV	1.437.258,67	TR	16.276.989,06				
TITOLO 2										
Spese in conto capitale	RS	7.086.843,76 PR	2.473.708,08 R	1.250.553,81- P	0,00 EP	3.362.581,87				
	CP	8.845.668,47 PC	524.428,30 I	1.360.237,29 ECP	5.611.845,25 EC	835.808,99				
	CS	12.067.119,61 TP	2.998.136,38 FPV	1.873.585,93	TR	4.198.390,86				
TITOLO 3										
Spese per incremento attività finanziarie	RS	2.384.055,68 PR	0,00 R	0,00 P	0,00 EP	2.384.055,68				
	CP	0,00 PC	0,00 I	0,00 ECP	0,00 EC	0,00				
	CS	2.079.709,64 TP	0,00 FPV	0,00	TR	2.384.055,68				
TITOLO 4										
Rimborso Prestiti	RS	334.556,40 PR	0,00 R	0,00 P	0,00 EP	334.556,40				
	CP	2.422.720,00 PC	1.822.280,76 I	2.039.511,08 ECP	383.208,92 EC	217.230,32				
	CS	1.822.720,00 TP	1.822.280,76 FPV	0,00	TR	551.786,72				
TITOLO 5										
Chiusura Anticipazioni ricevute da istituto tesoriere/cassiere	RS	2.837.626,89 PR	0,00 R	2.837.626,89- P	0,00 EP	0,00				
	CP	50.000.000,00 PC	20.217.992,30 I	21.254.822,62 ECP	28.745.177,38 EC	1.036.830,32				
	CS	52.837.626,89 TP	20.217.992,30 FPV	0,00	TR	1.036.830,32				
TITOLO 7										
Uscite per conto terzi e partite di giro	RS	221.932,79 PR	167.274,33 R	6.584,90- P	0,00 EP	48.073,56				
	CP	14.025.329,00 PC	2.905.777,40 I	3.080.647,40 ECP	10.944.681,60 EC	174.870,00				
	CS	14.081.766,16 TP	3.073.051,73 FPV	0,00	TR	222.943,56				
TOTALE TITOLI										
	RS	28.013.061,10 PR	8.904.151,33 R	4.804.491,23- P	0,00 EP	14.304.418,54				
	CP	104.498.963,30 PC	39.521.445,52 I	49.888.023,18 ECP	51.300.095,52 EC	10.366.577,66				
	CS	118.061.897,30 TP	48.425.596,85 FPV	3.310.844,60	TR	24.670.996,20				



COMUNE DI ISCHIA

VIA IASOLINO
80077 ISCHIA (NA)

CONTO DEL BILANCIO 2018 - RIEPILOGO GENERALE DELLE SPESE

MISSIONE, PROGRAMMA, TITOLO	DENOMINAZIONE	RESIDUI PASSIVI AL 31/12/2018 (RS)		PAGAMENTI IN C/RESIDUI (PR)		RIACCERTAMENTO RESIDUI (R)		ELIMINAZIONE PER PERENZIONE (P)		RESIDUI PASSIVI DA ESERCIZI PRECEDENTI (EP-RS-PR-R-P)	
		PREVISIONI DEFINITIVE DI COMPETENZA (CP)	PREVISIONI DEFINITIVE DI CASSA (CS)	PAGAMENTI IN C/COMPETENZA (PC)	TOTALE PAGAMENTI (TP=PR+PC)	IMPEGNI (I)	FONDO PLURIENNALE VINCOLATO (FPV)	ECONOMIE DI COMPETENZA (ECP=CP-I-FPV)	RESIDUI PASSIVI DA ESERCIZIO DI COMPETENZA (EC-I-PC)	TOTALE RESIDUI PASSIVI DA RIPORTARE (TR=EP+EC)	
	TOTALE GENERALE DELLE SPESE	RS	28.013.061,10 PR	8.904.151,33 R	4.804.491,23- P	0,00 EP	14.304.418,54				
		CP	104.498.963,30 PC	39.521.445,52 I	49.888.023,18 ECP	51.300.095,52 EC	10.366.577,66				
		CS	118.061.897,30 TP	48.425.596,85 FPV	3.310.844,60		24.670.996,20				



COMUNE DI ISCHIA

VIA IASOLINO
80077 ISCHIA (NA)

CONTO DEL BILANCIO 2018 - GESTIONE DELLE SPESE

MISSIONE, PROGRAMMA, TITOLO	DENOMINAZIONE	RESIDUI PASSIVI AL 31/12/2018		PAGAMENTI IN C/RESIDUI (PR)		RIACCERTAMENTO RESIDUI (R)		ELIMINAZIONE PER PERENNAZIONE (P)		RESIDUI PASSIVI DA ESERCIZI PRECEDENTI (EP=RS-PR+R-P)	
		PREVISIONI DEFINITIVE DI COMPETENZA (CP)	PREVISIONI DEFINITIVE DI CASSA (CS)	PAGAMENTI IN C/COMPETENZA (PC)	TOTALE PAGAMENTI (TP=PR+PC)	IMPEGNI (I)	FONDO PLURIENNALE VINCOLATO (FPV)	COMPETENZA (ECP=CP-I-FPV)	ECONOMIE DI COMPETENZA (ECP-CP-I-FPV)	RESIDUI PASSIVI DA ESERCIZIO DI COMPETENZA (EC=I-PC)	TOTALE RESIDUI PASSIVI DA RIPORTARE (TR=EP+EC)
MISSIONE 08 Aspetto del territorio ed edilizia abitativa	RS	356.026,62	PR	144.064,92	R	0,00	P	0,00	EP	211.961,70	
	CP	16.987,57	PC	2.137,44	I	6.083,36	ECP	10.904,21	EC	3.945,92	
	CS	365.662,75	TP	146.202,36	FPV	0,00	TR			215.907,62	
MISSIONE 09 Sviluppo sostenibile e tutela del territorio e dell'ambiente	RS	5.138.507,84	PR	2.597.547,37	R	680.000,00	P	0,00	EP	1.860.960,47	
	CP	8.238.898,13	PC	5.186.562,21	I	6.922.444,19	ECP	1.225.165,86	EC	1.735.881,98	
	CS	13.190.942,34	TP	7.784.109,58	FPV	91.288,08	TR			3.596.842,45	
MISSIONE 10 Trasporti e diritto alla mobilità	RS	3.934.300,53	PR	1.460.159,46	R	0,00	P	0,00	EP	2.474.141,07	
	CP	5.598.383,07	PC	636.256,68	I	1.249.737,65	ECP	3.240.826,00	EC	613.480,97	
	CS	6.100.797,20	TP	2.096.416,14	FPV	1.107.819,42	TR			3.087.622,04	
MISSIONE 11 Soccorso civile	RS	0,00	PR	0,00	R	0,00	P	0,00	EP	0,00	
	CP	0,00	PC	0,00	I	0,00	ECP	0,00	EC	0,00	
	CS	0,00	TP	0,00	FPV	0,00	TR			0,00	
MISSIONE 12 Diritti sociali, politiche sociali e famiglia	RS	3.662.378,67	PR	1.213.972,48	R	729.453,03	P	0,00	EP	1.718.953,16	
	CP	6.006.879,62	PC	808.256,15	I	4.014.350,81	ECP	1.196.528,09	EC	3.206.094,66	
	CS	5.269.343,18	TP	2.022.228,63	FPV	796.000,72	TR			4.925.047,82	
MISSIONE 13 Tutela della salute	RS	0,00	PR	0,00	R	0,00	P	0,00	EP	0,00	
	CP	0,00	PC	0,00	I	0,00	ECP	0,00	EC	0,00	
	CS	0,00	TP	0,00	FPV	0,00	TR			0,00	
MISSIONE 14 Sviluppo economico e competitività	RS	254.949,04	PR	0,00	R	0,00	P	0,00	EP	254.949,04	
	CP	248.477,31	PC	105.921,16	I	162.890,60	ECP	2.964,49	EC	56.969,44	
	CS	415.542,67	TP	105.921,16	FPV	82.622,22	TR			311.918,48	



COMUNE DI ISCHIA

VIA IASOLINO
80077 ISCHIA (NA)

CONTO DEL BILANCIO 2018 - GESTIONE DELLE SPESE

MISSIONE, PROGRAMMA, TITOLO	DENOMINAZIONE	RESIDUI PASSIVI AL 1/1/2018 (RS)		PAGAMENTI IN C/RESIDUI (PR)		RIACCERTAMENTO RESIDUI (R)		ELIMINAZIONE PER PERENZIONE (P)		RESIDUI PASSIVI DA ESERCIZI PRECEDENTI (EP=RS-PR+R+P)	
		PREVISIONI DEFINITIVE DI COMPETENZA (CP)	PREVISIONI DEFINITIVE DI CASSA (CS)	PAGAMENTI IN C/COMPETENZA (PC)	TOTALE PAGAMENTI (TP=PR+PC)	IMPEGNI (I)	FONDO PLURIENNALE VINCOLATO (FPV)	ECONOMIE DI COMPETENZA (ECP=CP-I-FPV)	RESIDUI PASSIVI DA ESERCIZIO DI COMPETENZA (EC=I-PC)	TOTALE RESIDUI PASSIVI DA RIPORTARE (TR=EP+EC)	
MISSIONE 15 Politiche per il lavoro e la formazione professionale	RS	0,00	0,00	0,00	0,00	0,00	0,00	0,00	0,00	0,00	0,00
	CP	0,00	0,00	0,00	0,00	0,00	0,00	0,00	0,00	0,00	0,00
	CS	0,00	0,00	0,00	0,00	0,00	0,00	0,00	0,00	0,00	0,00
MISSIONE 16 Agricoltura, politiche agroalimentari e pesca	RS	5.527,84	5.527,84	0,00	0,00	0,00	0,00	0,00	0,00	0,00	5.527,84
	CP	0,00	0,00	0,00	0,00	0,00	0,00	0,00	0,00	0,00	0,00
	CS	5.527,84	5.527,84	0,00	0,00	0,00	0,00	0,00	0,00	0,00	5.527,84
MISSIONE 17 Energia e diversificazione delle fonti energetiche	RS	289.656,17	289.656,17	209.947,53	209.947,53	0,00	0,00	0,00	0,00	0,00	79.708,64
	CP	0,00	0,00	0,00	0,00	0,00	0,00	0,00	0,00	0,00	0,00
	CS	289.656,17	289.656,17	209.947,53	209.947,53	0,00	0,00	0,00	0,00	0,00	79.708,64
MISSIONE 18 Relazioni con le altre autonomie territoriali e locali	RS	0,00	0,00	0,00	0,00	0,00	0,00	0,00	0,00	0,00	0,00
	CP	0,00	0,00	0,00	0,00	0,00	0,00	0,00	0,00	0,00	0,00
	CS	0,00	0,00	0,00	0,00	0,00	0,00	0,00	0,00	0,00	0,00
MISSIONE 19 Relazioni internazionali	RS	0,00	0,00	0,00	0,00	0,00	0,00	0,00	0,00	0,00	0,00
	CP	0,00	0,00	0,00	0,00	0,00	0,00	0,00	0,00	0,00	0,00
	CS	0,00	0,00	0,00	0,00	0,00	0,00	0,00	0,00	0,00	0,00
MISSIONE 20 Fondi e accantonamenti	RS	0,00	0,00	0,00	0,00	0,00	0,00	0,00	0,00	0,00	0,00
	CP	1.458.073,39	1.458.073,39	0,00	0,00	0,00	0,00	1.458.073,39	1.458.073,39	0,00	0,00
	CS	1.458.073,39	1.458.073,39	0,00	0,00	0,00	0,00	0,00	0,00	0,00	0,00
MISSIONE 50 Debito pubblico	RS	426.759,87	426.759,87	72.224,44	72.224,44	0,00	0,00	0,00	0,00	0,00	354.535,43
	CP	3.310.720,00	3.310.720,00	2.589.940,17	2.589.940,17	0,00	0,00	393.225,72	393.225,72	0,00	327.554,11
	CS	2.730.699,03	2.730.699,03	2.662.164,61	2.662.164,61	0,00	0,00	0,00	0,00	0,00	682.089,54



COMUNE DI ISCHIA

VIA IASOLINO
80077 ISCHIA (NA)

CONTO DEL BILANCIO 2018 - GESTIONE DELLE SPESE

MISSIONE, PROGRAMMA, TITOLO	DENOMINAZIONE	RESIDUI PASSIVI AL 31/12/2018		PAGAMENTI IN C/RESIDUI		RIACCERTAMENTO RESIDUI (RI)		ELIMINAZIONE PER		RESIDUI PASSIVI DA ESERCIZIO DI	
		(RS)		(PR)		(R)		PERERENZIONE (P)		COMPETENZA (EC-I-FC)	
		PREVISIONI DEFINITIVE DI COMPETENZA (CP)	PREVISIONI DEFINITIVE DI CASSA (CS)	PAGAMENTI IN C/COMPETENZA (PC)	TOTALE PAGAMENTI (TP=PR+PC)	IMPEGNI (I)	FONDO PLURIENNALE VINCIATO (FPV)	COMPETENZA (ECP=CP-I-FPV)	ECONOMIE DI COMPETENZA (ECP=CP-I-FPV)	RESIDUI PASSIVI DA ESERCIZIO DI COMPETENZA (EC-I-FC)	TOTALE RESIDUI PASSIVI DA RIPORTARE (TR=EP+EC)
MISSIONE 60	Anticipazioni finanziarie	RS 2.837.626,89	PR 0,00	R 2.837.626,89	P 0,00	R 2.837.626,89	P 0,00	EP 0,00	EC 0,00	EP 0,00	EC 0,00
		CP 50.000.000,00	PC 20.217.992,30	I 20.217.992,30	I 21.254.822,62	ECP 28.745.177,38	ECP 28.745.177,38	EC 1.036.830,32	EC 1.036.830,32	EP 1.036.830,32	EC 1.036.830,32
		CS 52.837.626,89	TP 20.217.992,30	FPV 0,00	TR 0,00	TR 0,00	TR 0,00	TR 0,00	TR 0,00	TR 0,00	TR 0,00
MISSIONE 99	Servizi per conto terzi	RS 221.932,79	PR 167.274,33	R 6.584,90	P 0,00	R 6.584,90	P 0,00	EP 0,00	EC 0,00	EP 0,00	EC 0,00
		CP 14.025.329,00	PC 2.905.777,40	I 3.080.647,40	I 30.944.681,60	ECP 174.870,00	ECP 174.870,00	EC 48.073,56	EC 48.073,56	EP 48.073,56	EC 48.073,56
		CS 14.081.766,16	TP 3.073.051,73	FPV 0,00	TR 0,00	TR 0,00	TR 0,00	TR 0,00	TR 0,00	TR 0,00	TR 0,00
TOTALE MISSIONI		RS 28.013.061,10	PR 8.904.151,33	R 4.804,491,23	P 0,00	R 4.804,491,23	P 0,00	EP 0,00	EC 0,00	EP 0,00	EC 0,00
		CP 104.498.963,30	PC 39.521.445,52	I 49.888.023,18	I 51.300.095,52	ECP 10.366.577,66	ECP 10.366.577,66	EC 10.366.577,66	EC 10.366.577,66	EP 10.366.577,66	EC 10.366.577,66
		CS 118.061.897,30	TP 48.425.596,85	FPV 3.310.844,60	TR 24.670.996,20	TR 24.670.996,20	TR 24.670.996,20	TR 24.670.996,20	TR 24.670.996,20	EP 24.670.996,20	EC 24.670.996,20
TOTALE GENERALE DELLE SPESE		RS 28.013.061,10	PR 8.904.151,33	R 4.804,491,23	P 0,00	R 4.804,491,23	P 0,00	EP 0,00	EC 0,00	EP 0,00	EC 0,00
		CP 104.498.963,30	PC 39.521.445,52	I 49.888.023,18	I 51.300.095,52	ECP 10.366.577,66	ECP 10.366.577,66	EC 10.366.577,66	EC 10.366.577,66	EP 10.366.577,66	EC 10.366.577,66
		CS 118.061.897,30	TP 48.425.596,85	FPV 3.310.844,60	TR 24.670.996,20	TR 24.670.996,20	TR 24.670.996,20	TR 24.670.996,20	TR 24.670.996,20	EP 24.670.996,20	EC 24.670.996,20



COMUNE DI ISCHIA

VIA IASOLINO

80077 ISCHIA (NA)

PROSPETTO DELLE SPESE DI BILANCIO PER MISSIONI, PROGRAMMI E MACROAGGREGATI
SPESE CORRENTI - IMPEGNI - ESERCIZIO 2018

	MISSIONI E PROGRAMMI \ MACROAGGREGATI	Redditi da lavoro dipendente	Imposte e tasse a carico dell'ente	Acquisto di beni e servizi	Trasferimenti correnti	Interessi passivi	Altre spese per redditi da capitale	Rimborsi e poste correttive delle entrate	Altre spese correnti	Totale
	MISSIONE 01 - Servizi istituzionali, generali e di gestione									
01	Organi istituzionali	88.095,07	57.467,56	179.193,86	0,00	0,00	0,00	0,00	0,00	324.756,49
02	Segreteria generale	558.461,43	53.082,01	230.947,67	3.393,96	0,00	0,00	0,00	0,00	845.885,07
03	Gestione economica, finanziaria, programmazione, provveditorato e controllo di gestione	177.902,61	9.313,76	29.156,83	0,00	0,00	0,00	0,00	0,00	216.373,20
04	Gestione delle entrate tributarie e servizi fiscali	93.988,37	5.432,65	760.498,38	330.705,94	0,00	0,00	18.341,35	0,00	1.208.966,69
05	Gestione dei beni demaniali e patrimoniali	0,00	17.255,93	1.533.783,41	0,00	0,00	0,00	0,00	0,00	1.551.039,34
06	Ufficio tecnico	442.211,22	26.150,67	121.608,19	0,00	0,00	0,00	0,00	670,00	590.640,08
07	Elezioni e consultazioni popolari - Anagrafe e stato civile	204.219,65	7.102,51	30.061,90	0,00	0,00	0,00	0,00	0,00	241.384,06
11	Altri servizi generali	759.951,16	0,00	23.181,55	0,00	0,00	0,00	18.464,52	877.541,48	1.679.138,71
	TOTALE MISSIONE 01 - Servizi istituzionali, generali e di gestione	2.324.829,51	175.805,09	2.908.431,79	334.099,90	0,00	0,00	36.805,87	878.211,48	6.658.183,64
	MISSIONE 03 - Ordine pubblico e sicurezza									
01	Polizia locale e amministrativa	1.436.179,21	85.238,68	610.137,48	0,00	0,00	0,00	0,00	6.612,24	2.138.167,61
	TOTALE MISSIONE 03 - Ordine pubblico e sicurezza	1.436.179,21	85.238,68	610.137,48	0,00	0,00	0,00	0,00	6.612,24	2.138.167,61
	MISSIONE 04 - Istruzione e diritto allo studio									
01	Istruzione prescolastica	0,00	0,00	14.466,64	0,00	0,00	0,00	0,00	0,00	14.466,64
02	Altri ordini di istruzione non universitaria	0,00	0,00	128.542,66	32.464,29	0,00	0,00	0,00	0,00	161.006,95
06	Servizi ausiliari all'istruzione	0,00	0,00	31.921,78	20.975,00	0,00	0,00	0,00	0,00	52.896,78
	TOTALE MISSIONE 04 - Istruzione e diritto allo studio	0,00	0,00	174.931,08	53.439,29	0,00	0,00	0,00	0,00	228.370,37
	MISSIONE 05 - Tutela e valorizzazione dei beni e attività culturali									
01	Valorizzazione dei beni di interesse storico	0,00	0,00	7.373,39	0,00	0,00	0,00	0,00	0,00	7.373,39
02	Attività culturali e interventi diversi nel settore culturale	0,00	0,00	16.280,00	0,00	0,00	0,00	0,00	0,00	16.280,00
	TOTALE MISSIONE 05 - Tutela e valorizzazione dei beni e attività culturali	0,00	0,00	23.653,39	0,00	0,00	0,00	0,00	0,00	23.653,39
	MISSIONE 06 - Politiche giovanili, sport e tempo libero									
01	Sport e tempo libero	0,00	0,00	167.858,03	0,00	0,00	0,00	0,00	0,00	167.858,03



COMUNE DI ISCHIA

VIA IASOLINO

80077 ISCHIA (NA)

PROSPETTO DELLE SPESE DI BILANCIO PER MISSIONI, PROGRAMMI E MACROAGGREGATI
SPESE CORRENTI - IMPEGNI - ESERCIZIO 2018

	MISSIONI E PROGRAMMI \ MACROAGGREGATI	Redditi da lavoro dipendente	Imposte e tasse a carico dell'ente	Acquisto di beni e servizi	Trasferimenti correnti	Interessi passivi	Altre spese per redditi da capitale	Rimborsi e poste correttive delle entrate	Altre spese correnti	Totale
	TOTALE MISSIONE 06 - Politiche giovanili, sport e tempo libero	0,00	0,00	167.858,03	0,00	0,00	0,00	0,00	0,00	167.858,03
	MISSIONE 07 - Turismo									
01	Sviluppo e valorizzazione del turismo	0,00	0,00	423.088,92	0,00	0,00	0,00	0,00	0,00	423.088,92
	TOTALE MISSIONE 07 - Turismo	0,00	0,00	423.088,92	0,00	0,00	0,00	0,00	0,00	423.088,92
	MISSIONE 08 - Assetto del territorio ed edilizia abitativa									
01	Urbanistica e assetto del territorio	0,00	0,00	6.083,36	0,00	0,00	0,00	0,00	0,00	6.083,36
	TOTALE MISSIONE 08 - Assetto del territorio ed edilizia abitativa	0,00	0,00	6.083,36	0,00	0,00	0,00	0,00	0,00	6.083,36
	MISSIONE 09 - Sviluppo sostenibile e tutela del territorio e dell'ambiente									
03	Rifiuti	0,00	0,00	6.655.994,63	0,00	0,00	0,00	0,00	0,00	6.655.994,63
04	Servizio idrico integrato	0,00	0,00	0,00	88.000,00	0,00	0,00	0,00	0,00	88.000,00
05	Aree protette, parchi naturali, protezione naturalistica e forestazione	143.240,05	3.314,29	14.747,47	0,00	0,00	0,00	0,00	0,00	161.301,81
	TOTALE MISSIONE 09 - Sviluppo sostenibile e tutela del territorio e dell'ambiente	143.240,05	3.314,29	6.670.742,10	88.000,00	0,00	0,00	0,00	0,00	6.905.296,44
	MISSIONE 10 - Trasporti e diritto alla mobilità									
02	Trasporto pubblico locale	0,00	0,00	0,00	478,06	0,00	0,00	0,00	0,00	478,06
03	Trasporto per vie d'acqua	0,00	0,00	213.379,58	0,00	0,00	0,00	0,00	0,00	213.379,58
05	Viabilità e infrastrutture stradali	0,00	0,00	451.805,40	0,00	36.070,47	0,00	0,00	0,00	487.875,87
	TOTALE MISSIONE 10 - Trasporti e diritto alla mobilità	0,00	0,00	665.184,98	478,06	36.070,47	0,00	0,00	0,00	701.733,51
	MISSIONE 12 - Diritti sociali, politiche sociali e famiglia									
01	Interventi per l'infanzia e i minori e per asili nido	0,00	0,00	174.920,37	0,00	0,00	0,00	0,00	0,00	174.920,37
02	Interventi per la disabilità	0,00	0,00	1.418.730,85	0,00	0,00	0,00	0,00	0,00	1.418.730,85
03	Interventi per gli anziani	0,00	0,00	1.192.336,72	307.703,12	0,00	0,00	0,00	0,00	1.500.039,84
04	Interventi per soggetti a rischio di esclusione sociale	85.806,73	5.234,40	408.783,18	220.000,00	0,00	0,00	0,00	0,00	719.824,31
05	Interventi per le famiglie	0,00	0,00	46.681,62	139.000,00	0,00	0,00	0,00	0,00	185.681,62
07	Programmazione e governo della rete dei servizi socio-sanitari e sociali	0,00	0,00	12.653,82	0,00	0,00	0,00	0,00	0,00	12.653,82



COMUNE DI ISCHIA

VIA IASOLINO
80077 ISCHIA (NA)

**PROSPETTO DELLE SPESE DI BILANCIO PER MISSIONI, PROGRAMMI E MACROAGGREGATI
SPESE CORRENTI - IMPEGNI - ESERCIZIO 2018**

	MISSIONI E PROGRAMMI \ MACROAGGREGATI	Redditi da lavoro dipendente	Imposte e tasse a carico dell'ente	Acquisto di beni e servizi	Trasferimenti correnti	Interessi passivi	Altre spese per redditi da capitale	Rimborsi e poste correttive delle entrate	Altre spese correnti	Totale
09	Servizio necroscopico e cimiteriale TOTALE MISSIONE 12 - Diritti sociali, politiche sociali e famiglia	0,00 85.806,73	0,00 5.234,40	2.500,00 3.256.606,56	0,00 666.703,12	0,00 0,00	0,00 0,00	0,00 0,00	0,00 0,00	2.500,00 4.014.350,81
02	MISSIONE 14 - Sviluppo economico e competitività Commercio - reti distributive - tutela dei consumatori TOTALE MISSIONE 14 - Sviluppo economico e competitività	0,00 0,00	0,00 0,00	1.000,00 1.000,00	0,00 0,00	7.035,51 7.035,51	0,00 0,00	0,00 0,00	0,00 0,00	8.035,51 8.035,51
01	MISSIONE 50 - Debito pubblico Quota interessi ammortamento mutui e prestiti obbligazionari TOTALE MISSIONE 50 - Debito pubblico	0,00 0,00	0,00 0,00	0,00 0,00	0,00 0,00	877.983,20 877.983,20	0,00 0,00	0,00 0,00	0,00 0,00	877.983,20 877.983,20
	TOTALE MACROAGGREGATI	3.990.055,50	269.592,46	14.907.717,69	1.142.720,37	921.089,18	0,00	36.805,87	884.823,72	22.152.804,79



COMUNE DI ISCHIA

VIA IASQUINO

80077 ISCHIA (NA)

PROSPETTO DELLE SPESE DI BILANCIO PER MISSIONI, PROGRAMMI E MACROAGGREGATI
SPESE CORRENTI - PAGAMENTI IN C/COMPETENZA - Esercizio 2018

	MISSIONI E PROGRAMMI \ MACROAGGREGATI	Redditi da lavoro dipendente	Imposte e tasse a carico dell'ente	Acquisto di beni e servizi	Trasferimenti correnti	Interessi passivi	Altre spese per redditi da capitale	Rimborsi e poste correttive delle entrate	Altre spese correnti	Totale
01	MISSIONE 01 - Servizi istituzionali, generali e di gestione									
	Organi istituzionali	88.095,07	57.467,56	175.676,08	0,00	0,00	0,00	0,00	0,00	321.238,71
02	Segreteria generale	558.461,43	47.740,67	106.799,74	3.393,96	0,00	0,00	0,00	0,00	716.395,80
03	Gestione economica, finanziaria, programmazione, provveditorato e controllo di gestione	177.902,61	9.313,76	28.501,96	0,00	0,00	0,00	0,00	0,00	215.718,33
04	Gestione delle entrate tributarie e servizi fiscali	93.988,37	5.432,65	49.992,64	0,00	0,00	0,00	18.341,35	0,00	167.755,01
05	Gestione dei beni demaniali e patrimoniali	0,00	16.320,93	1.205.898,43	0,00	0,00	0,00	0,00	0,00	1.222.219,36
06	Ufficio tecnico	442.211,22	26.150,67	31.558,25	0,00	0,00	0,00	0,00	670,00	500.590,14
07	Elezioni e consultazioni popolari - Anagrafe e stato civile	203.596,05	7.102,51	28.792,94	0,00	0,00	0,00	0,00	0,00	239.491,50
11	Altri servizi generali	605.843,05	0,00	1.772,54	0,00	0,00	0,00	16.210,52	791.724,48	1.415.550,59
	TOTALE MISSIONE 01 - Servizi istituzionali, generali e di gestione	2.170.097,80	169.528,75	1.628.992,58	3.393,96	0,00	0,00	34.551,87	792.394,48	4.798.959,44
01	MISSIONE 03 - Ordine pubblico e sicurezza									
	Polizia locale e amministrativa	1.436.179,21	85.238,68	141.720,53	0,00	0,00	0,00	0,00	6.352,24	1.669.490,66
	TOTALE MISSIONE 03 - Ordine pubblico e sicurezza	1.436.179,21	85.238,68	141.720,53	0,00	0,00	0,00	0,00	6.352,24	1.669.490,66
01	MISSIONE 04 - Istruzione e diritto allo studio									
	Istruzione prescolastica	0,00	0,00	10.965,44	0,00	0,00	0,00	0,00	0,00	10.965,44
02	Altri ordini di istruzione non universitaria	0,00	0,00	93.846,94	32.365,19	0,00	0,00	0,00	0,00	126.212,13
06	Servizi ausiliari all'istruzione	0,00	0,00	21.811,03	20.975,00	0,00	0,00	0,00	0,00	42.786,03
	TOTALE MISSIONE 04 - Istruzione e diritto allo studio	0,00	0,00	126.623,41	53.340,19	0,00	0,00	0,00	0,00	179.963,60
	MISSIONE 05 - Tutela e valorizzazione dei beni e attività culturali									
01	Valorizzazione dei beni di interesse storico	0,00	0,00	1.223,35	0,00	0,00	0,00	0,00	0,00	1.223,35
02	Attività culturali e interventi diversi nel settore culturale	0,00	0,00	9.895,00	0,00	0,00	0,00	0,00	0,00	9.895,00
	TOTALE MISSIONE 05 - Tutela e valorizzazione dei beni e attività culturali	0,00	0,00	11.118,35	0,00	0,00	0,00	0,00	0,00	11.118,35
	MISSIONE 06 - Politiche giovanili, sport e tempo libero									
01	Sport e tempo libero	0,00	0,00	62.376,73	0,00	0,00	0,00	0,00	0,00	62.376,73



COMUNE DI ISCHIA

VIA IASOLINO
80077 ISCHIA (NA)

PROSPETTO DELLE SPESE DI BILANCIO PER MISSIONI, PROGRAMMI E MACROAGGREGATI
SPESE CORRENTI - PAGAMENTI IN C/COMPETENZA - Esercizio 2018

	MISSIONI E PROGRAMMI \ MACROAGGREGATI	Redditi da lavoro dipendente	Imposte e tasse a carico dell'ente	Acquisto di beni e servizi	Trasferimenti correnti	Interessi passivi	Altre spese per redditi da capitale	Rimborsi e poste correttive delle entrate	Altre spese correnti	Totale
	TOTALE MISSIONE 06 - Politiche giovanili, sport e tempo libero	0,00	0,00	62.376,73	0,00	0,00	0,00	0,00	0,00	62.376,73
	MISSIONE 07 - Turismo									
01	Sviluppo e valorizzazione del turismo	0,00	0,00	164.623,10	0,00	0,00	0,00	0,00	0,00	164.623,10
	TOTALE MISSIONE 07 - Turismo	0,00	0,00	164.623,10	0,00	0,00	0,00	0,00	0,00	164.623,10
	MISSIONE 08 - Assetto del territorio ed edilizia abitativa									
01	Urbanistica e assetto del territorio	0,00	0,00	2.137,44	0,00	0,00	0,00	0,00	0,00	2.137,44
	TOTALE MISSIONE 08 - Assetto del territorio ed edilizia abitativa	0,00	0,00	2.137,44	0,00	0,00	0,00	0,00	0,00	2.137,44
	MISSIONE 09 - Sviluppo sostenibile e tutela del territorio e dell'ambiente									
03	Rifiuti	0,00	0,00	5.037.137,80	0,00	0,00	0,00	0,00	0,00	5.037.137,80
05	Aree protette, parchi naturali, protezione naturalistica e forestazione	143.240,05	3.314,29	2.870,07	0,00	0,00	0,00	0,00	0,00	149.424,41
	TOTALE MISSIONE 09 - Sviluppo sostenibile e tutela del territorio e dell'ambiente	143.240,05	3.314,29	5.040.007,87	0,00	0,00	0,00	0,00	0,00	5.186.562,21
	MISSIONE 10 - Trasporti e diritto alla mobilità									
02	Trasporto pubblico locale	0,00	0,00	0,00	478,06	0,00	0,00	0,00	0,00	478,06
03	Trasporto per vie d'acqua	0,00	0,00	40.101,48	0,00	0,00	0,00	0,00	0,00	40.101,48
05	Viabilità e infrastrutture stradali	0,00	0,00	316.134,15	0,00	36.070,47	0,00	0,00	0,00	352.204,62
	TOTALE MISSIONE 10 - Trasporti e diritto alla mobilità	0,00	0,00	356.235,63	478,06	36.070,47	0,00	0,00	0,00	392.784,16
	MISSIONE 12 - Diritti sociali, politiche sociali e famiglia									
01	Interventi per l'infanzia e i minori e per asili nido	0,00	0,00	41.346,00	0,00	0,00	0,00	0,00	0,00	41.346,00
02	Interventi per la disabilità	0,00	0,00	391.174,38	0,00	0,00	0,00	0,00	0,00	391.174,38
03	Interventi per gli anziani	0,00	0,00	6.251,65	82.670,53	0,00	0,00	0,00	0,00	88.922,18
04	Interventi per soggetti a rischio di esclusione sociale	85.806,73	5.234,40	169.484,77	0,00	0,00	0,00	0,00	0,00	260.525,90
05	Interventi per le famiglie	0,00	0,00	4.465,63	12.687,91	0,00	0,00	0,00	0,00	17.153,54
07	Programmazione e governo della rete dei servizi socio-sanitari e sociali	0,00	0,00	7.125,82	0,00	0,00	0,00	0,00	0,00	7.125,82
09	Servizio necroscopico e cimiteriale	0,00	0,00	2.008,33	0,00	0,00	0,00	0,00	0,00	2.008,33



COMUNE DI ISCHIA

VIA IASOLINO
80077 ISCHIA (NA)

PROSPETTO DELLE SPESE DI BILANCIO PER MISSIONI, PROGRAMMI E MACROAGGREGATI
SPESE CORRENTI - PAGAMENTI IN C/COMPETENZA - Esercizio 2018

	MISSIONI E PROGRAMMI \ MACROAGGREGATI	Redditi da lavoro dipendente	Imposte e tasse a carico dell'ente	Acquisto di beni e servizi	Trasferimenti correnti	Interessi passivi	Altre spese per redditi da capitale	Rimborsi e poste correttive delle entrate	Altre spese correnti	Totale
	TOTALE MISSIONE 12 - Diritti sociali, politiche sociali e famiglia	85.806,73	5.234,40	621.856,58	95.358,44	0,00	0,00	0,00	0,00	808.256,15
02	MISSIONE 14 - Sviluppo economico e competitività Commercio - reti distributive - tutela dei consumatori	0,00	0,00	0,00	0,00	7.035,51	0,00	0,00	0,00	7.035,51
	TOTALE MISSIONE 14 - Sviluppo economico e competitività	0,00	0,00	0,00	0,00	7.035,51	0,00	0,00	0,00	7.035,51
01	MISSIONE 50 - Debito pubblico Quota interessi ammortamento mutui e prestiti obbligazionari	0,00	0,00	0,00	0,00	767.659,41	0,00	0,00	0,00	767.659,41
	TOTALE MISSIONE 50 - Debito pubblico	0,00	0,00	0,00	0,00	767.659,41	0,00	0,00	0,00	767.659,41
	TOTALE MACROAGGREGATI	3.835.323,79	263.316,12	8.155.692,22	152.570,65	810.765,39	0,00	34.551,87	798.746,72	14.050.966,76



COMUNE DI ISCHIA

VIA IASOLINO
80077 ISCHIA (NA)

PROSPETTO DELLE SPESE DI BILANCIO PER MISSIONI, PROGRAMMI E MACROAGGREGATI
SPESE CORRENTI - PAGAMENTI IN C/RESIDUI - Esercizio 2018

	MISSIONI E PROGRAMMI \ MACROAGGREGATI	Redditi da lavoro dipendente	Imposte e tasse a carico dell'ente	Acquisto di beni e servizi	Trasferimenti correnti	Interessi passivi	Altre spese per redditi da capitale	Rimborsi e poste correttive delle entrate	Altre spese correnti	Totale
	MISSIONE 01 - Servizi istituzionali, generali e di gestione									
01	Organi istituzionali	1.951,17	7.593,25	5.599,54	0,00	0,00	0,00	0,00	0,00	15.143,96
02	Segreteria generale	13.209,50	3.576,08	123.691,41	0,00	0,00	0,00	0,00	0,00	140.476,99
03	Gestione economica, finanziaria, programmazione, provveditorato e controllo di gestione	6.649,62	1.818,20	2.063,66	0,00	0,00	0,00	0,00	0,00	10.531,48
04	Gestione delle entrate tributarie e servizi fiscali	2.248,77	716,52	776.938,18	100.000,00	0,00	0,00	1.276,85	0,00	881.180,32
05	Gestione dei beni demaniali e patrimoniali	0,00	0,00	355.636,08	0,00	0,00	0,00	0,00	0,00	355.636,08
06	Ufficio tecnico	16.254,68	5.108,62	7.539,83	0,00	0,00	0,00	0,00	325,00	29.228,13
07	Elezioni e consultazioni popolari - Anagrafe e stato civile	4.632,14	1.215,41	1.070,40	0,00	0,00	0,00	0,00	0,00	6.917,95
11	Altri servizi generali	74.240,99	0,00	16.457,80	0,00	0,00	0,00	301,50	89.312,91	180.313,20
	TOTALE MISSIONE 01 - Servizi istituzionali, generali e di gestione	119.186,87	20.028,08	1.288.996,90	100.000,00	0,00	0,00	1.578,35	89.637,91	1.619.428,11
	MISSIONE 03 - Ordine pubblico e sicurezza									
01	Polizia locale e amministrativa	27.883,39	8.863,40	191.177,35	0,00	0,00	0,00	0,00	0,00	227.924,14
	TOTALE MISSIONE 03 - Ordine pubblico e sicurezza	27.883,39	8.863,40	191.177,35	0,00	0,00	0,00	0,00	0,00	227.924,14
	MISSIONE 04 - Istruzione e diritto allo studio									
01	Istruzione prescolastica	0,00	0,00	81,06	0,00	0,00	0,00	0,00	0,00	81,06
02	Altri ordini di istruzione non universitaria	0,00	0,00	75.615,31	9.800,08	0,00	0,00	0,00	0,00	85.415,39
06	Servizi ausiliari all'istruzione	0,00	0,00	36.768,26	0,00	0,00	0,00	0,00	0,00	36.768,26
	TOTALE MISSIONE 04 - Istruzione e diritto allo studio	0,00	0,00	112.464,63	9.800,08	0,00	0,00	0,00	0,00	122.264,71
	MISSIONE 05 - Tutela e valorizzazione dei beni e attività culturali									
01	Valorizzazione dei beni di interesse storico	0,00	0,00	6.847,17	0,00	0,00	0,00	0,00	0,00	6.847,17
02	Attività culturali e interventi diversi nel settore culturale	0,00	0,00	45.186,28	0,00	0,00	0,00	0,00	0,00	45.186,28
	TOTALE MISSIONE 05 - Tutela e valorizzazione dei beni e attività culturali	0,00	0,00	52.033,45	0,00	0,00	0,00	0,00	0,00	52.033,45
	MISSIONE 06 - Politiche giovanili, sport e tempo libero									
01	Sport e tempo libero	0,00	0,00	29.578,40	0,00	0,00	0,00	0,00	0,00	29.578,40

**COMUNE DI ISCHIA**VIA IASOLINO
80077 ISCHIA (NA)**PROSPETTO DELLE SPESE DI BILANCIO PER MISSIONI, PROGRAMMI E MACROAGGREGATI
SPESE CORRENTI - PAGAMENTI IN C/RESIDUI - Esercizio 2018**

	MISSIONI E PROGRAMMI \ MACROAGGREGATI	Redditi da lavoro dipendente	Imposte e tasse a carico dell'ente	Acquisto di beni e servizi	Trasferimenti correnti	Interessi passivi	Altre spese per redditi da capitale	Rimborsi e poste correntive delle entrate	Altre spese correnti	Totale
	TOTALE MISSIONE 06 - Politiche giovanili, sport e tempo libero	0,00	0,00	29.578,40	0,00	0,00	0,00	0,00	0,00	29.578,40
	MISSIONE 07 - Turismo									
01	Sviluppo e valorizzazione del turismo	0,00	0,00	192.821,90	0,00	0,00	0,00	0,00	0,00	192.821,90
	TOTALE MISSIONE 07 - Turismo	0,00	0,00	192.821,90	0,00	0,00	0,00	0,00	0,00	192.821,90
	MISSIONE 08 - Assetto del territorio ed edilizia abitativa									
01	Urbanistica e assetto del territorio	0,00	0,00	3.228,12	0,00	0,00	0,00	0,00	0,00	3.228,12
	TOTALE MISSIONE 08 - Assetto del territorio ed edilizia abitativa	0,00	0,00	3.228,12	0,00	0,00	0,00	0,00	0,00	3.228,12
	MISSIONE 09 - Sviluppo sostenibile e tutela del territorio e dell'ambiente									
03	Rifiuti	0,00	0,00	2.301.610,24	0,00	0,00	0,00	0,00	0,00	2.301.610,24
04	Servizio idrico integrato	0,00	0,00	0,00	72.280,00	0,00	0,00	0,00	0,00	72.280,00
05	Aree protette, parchi naturali, protezione naturalistica e forestazione	4.443,54	566,34	8.036,95	0,00	0,00	0,00	0,00	0,00	13.046,83
	TOTALE MISSIONE 09 - Sviluppo sostenibile e tutela del territorio e dell'ambiente	4.443,54	566,34	2.309.647,19	72.280,00	0,00	0,00	0,00	0,00	2.386.937,07
	MISSIONE 10 - Trasporti e diritto alla mobilità									
03	Trasporto per vie d'acqua	0,00	0,00	135.799,38	0,00	0,00	0,00	0,00	0,00	135.799,38
05	Viabilità e infrastrutture stradali	0,00	0,00	206.956,72	0,00	0,00	0,00	0,00	0,00	206.956,72
	TOTALE MISSIONE 10 - Trasporti e diritto alla mobilità	0,00	0,00	342.756,10	0,00	0,00	0,00	0,00	0,00	342.756,10
	MISSIONE 12 - Diritti sociali, politiche sociali e famiglia									
01	Interventi per l'infanzia e i minori e per asili nido	0,00	0,00	86.219,71	0,00	0,00	0,00	0,00	0,00	86.219,71
02	Interventi per la disabilità	0,00	0,00	396.762,62	0,00	0,00	0,00	0,00	0,00	396.762,62
03	Interventi per gli anziani	0,00	0,00	220.661,53	131.012,82	0,00	0,00	0,00	0,00	351.674,35
04	Interventi per soggetti a rischio di esclusione sociale	0,00	0,00	14.342,56	220.000,00	0,00	0,00	0,00	0,00	234.342,56
05	Interventi per le famiglie	0,00	0,00	135.071,78	7.284,00	0,00	0,00	0,00	0,00	142.355,78
07	Programmazione e governo della rete dei servizi sociosanitari e sociali	0,00	0,00	1.117,46	0,00	0,00	0,00	0,00	0,00	1.117,46
09	Servizio necroscopico e cimiteriale	0,00	0,00	1.500,00	0,00	0,00	0,00	0,00	0,00	1.500,00



COMUNE DI ISCHIA

VIA IASOLINO

80077 ISCHIA (NA)

PROSPETTO DELLE SPESE DI BILANCIO PER MISSIONI, PROGRAMMI E MACROAGGREGATI
SPESE CORRENTI - PAGAMENTI IN C/RESIDUI - Esercizio 2018

	MISSIONI E PROGRAMMI \ MACROAGGREGATI	Redditi da lavoro dipendente	Imposte e tasse a carico dell'ente	Acquisto di beni e servizi	Trasferimenti correnti	Interessi passivi	Altre spese per redditi da capitale	Rimborsi e poste correttive delle entrate	Altre spese correnti	Totale
	TOTALE MISSIONE 12 - Diritti sociali, politiche sociali e famiglia	0,00	0,00	855.675,66	358.296,82	0,00	0,00	0,00	0,00	1.213.972,48
01	MISSIONE 50 - Debito pubblico									
	Quota interessi ammortamento mutui e prestiti obbligazionari	0,00	0,00	0,00	0,00	72.224,44	0,00	0,00	0,00	72.224,44
	TOTALE MISSIONE 50 - Debito pubblico	0,00	0,00	0,00	0,00	72.224,44	0,00	0,00	0,00	72.224,44
	TOTALE MACROAGGREGATI	151.513,80	29.457,82	5.378.379,70	540.376,90	72.224,44	0,00	1.578,35	89.637,91	6.263.168,92

MISSIONI E PROGRAMMI \ MACROAGGREGATI	Tributi in conto capitale a carico dell'ente	Investimenti fissi lordi	Contributi agli investimenti	Altri trasferimenti in conto capitale	Altre spese in conto capitale	Totale SPESE IN CONTO CAPITALE	Acquisizioni di attività finanziarie	Concessione crediti di breve termine	Concessione crediti di medio-lungo termine	Altre spese per incremento di attività finanziarie	Totale SPESE PER INCREMENTO DI ATTIVITA' FINANZIARIE
MISSIONE 01 - Servizi istituzionali, generali e di gestione											
01 Organi istituzionali	0,00	17.386,03	0,00	0,00	0,00	17.386,03	0,00	0,00	0,00	0,00	0,00
05 Gestione dei beni demaniali e patrimoniali	0,00	199.902,34	0,00	0,00	0,00	199.902,34	0,00	0,00	0,00	0,00	0,00
06 Ufficio tecnico	0,00	32.265,00	0,00	0,00	0,00	32.265,00	0,00	0,00	0,00	0,00	0,00
11 Altri servizi generali	0,00	239.824,54	0,00	0,00	0,00	239.824,54	0,00	0,00	0,00	0,00	0,00
TOTALE MISSIONE 01 - Servizi istituzionali, generali e di gestione	0,00	489.377,91	0,00	0,00	0,00	489.377,91	0,00	0,00	0,00	0,00	0,00
MISSIONE 04 - Istruzione e diritto allo studio											
02 Altri ordini di istruzione non universitaria	0,00	95.677,54	0,00	0,00	0,00	95.677,54	0,00	0,00	0,00	0,00	0,00
TOTALE MISSIONE 04 - Istruzione e diritto allo studio	0,00	95.677,54	0,00	0,00	0,00	95.677,54	0,00	0,00	0,00	0,00	0,00
MISSIONE 05 - Tutela e valorizzazione dei beni e attività culturali											
01 Valorizzazione dei beni di interesse storico	0,00	5.298,00	0,00	0,00	0,00	5.298,00	0,00	0,00	0,00	0,00	0,00
TOTALE MISSIONE 05 - Tutela e valorizzazione dei beni e attività culturali	0,00	5.298,00	0,00	0,00	0,00	5.298,00	0,00	0,00	0,00	0,00	0,00
MISSIONE 06 - Politiche giovanili, sport e tempo libero											
01 Sport e tempo libero	0,00	49.876,86	0,00	0,00	0,00	49.876,86	0,00	0,00	0,00	0,00	0,00
TOTALE MISSIONE 06 - Politiche giovanili, sport e tempo libero	0,00	49.876,86	0,00	0,00	0,00	49.876,86	0,00	0,00	0,00	0,00	0,00
MISSIONE 09 - Sviluppo sostenibile e tutela del territorio e dell'ambiente											



COMUNE DI ISCHIA

VIA IASOLINO

80077 ISCHIA (NA)

PROSPETTO DELLE SPESE DI BILANCIO PER MISSIONI, PROGRAMMI E MACROAGGREGATI

SPESE IN CONTO CAPITALE E SPESE PER INCREMENTO DI ATTIVITA' FINANZIARIE - IMPEGNI - ESERCIZIO 2018

	MISSIONI E PROGRAMMI \ MACROAGGREGATI	Tributi in conto capitale a carico dell'ente	Investimenti fissi lordi	Contributi agli investimenti	Altri trasferimenti in conto capitale	Altre spese in conto capitale	Totale SPESE IN CONTO CAPITALE	Acquisizioni di attività finanziarie	Concessione crediti di breve termine	Concessione crediti di medio-lungo termine	Altre spese per incremento di attività finanziarie	Totale SPESE PER INCREMENTO DI ATTIVITA' FINANZIARIE
02	Tutela, valorizzazione e recupero ambientale TOTALE MISSIONE 09 - Sviluppo sostenibile e tutela del territorio e dell'ambiente	0,00	17.147,75	0,00	0,00	0,00	17.147,75	0,00	0,00	0,00	0,00	0,00
		0,00	17.147,75	0,00	0,00	0,00	17.147,75	0,00	0,00	0,00	0,00	0,00
05	MISSIONE 10 - Trasporti e diritto alla mobilità Viabilità e infrastrutture stradali TOTALE MISSIONE 10 - Trasporti e diritto alla mobilità	0,00	548.004,14	0,00	0,00	0,00	548.004,14	0,00	0,00	0,00	0,00	0,00
		0,00	548.004,14	0,00	0,00	0,00	548.004,14	0,00	0,00	0,00	0,00	0,00
02	MISSIONE 14 - Sviluppo economico e competitività Commercio - reti distributive - tutela dei consumatori TOTALE MISSIONE 14 - Sviluppo economico e competitività	0,00	154.855,09	0,00	0,00	0,00	154.855,09	0,00	0,00	0,00	0,00	0,00
		0,00	154.855,09	0,00	0,00	0,00	154.855,09	0,00	0,00	0,00	0,00	0,00
	TOTALE MACROAGGREGATI	0,00	1.360.237,29	0,00	0,00	0,00	1.360.237,29	0,00	0,00	0,00	0,00	0,00



PROSPETTO DELLE SPESE DI BILANCIO PER MISSIONI, PROGRAMMI E MACROAGGREGATI

SPESE IN CONTO CAPITALE E SPESE PER INCREMENTO DI ATTIVITA' FINANZIARIE - PAGAMENTI IN C/COMPETENZA - Esercizio 2018

MISSIONI E PROGRAMMI \ MACROAGGREGATI	Tributi in conto capitale a carico dell'ente	Investimenti fissi lordi	Contributi agli investimenti	Altri trasferimenti in conto capitale	Altre spese in conto capitale	Totale SPESE IN CONTO CAPITALE	Acquisizioni di attività finanziarie	Concessione crediti di breve termine	Concessione crediti di medio-lungo termine	Altre spese per incremento di attività finanziarie	Totale SPESE PER INCREMENTO DI ATTIVITA' FINANZIARIE
MISSIONE 01 - Servizi istituzionali, generali e di gestione											
01 Organi istituzionali	0,00	7.855,77	0,00	0,00	0,00	7.855,77	0,00	0,00	0,00	0,00	0,00
05 Gestione dei beni demaniali e patrimoniali	0,00	154.986,53	0,00	0,00	0,00	154.986,53	0,00	0,00	0,00	0,00	0,00
06 Ufficio tecnico	0,00	9.880,00	0,00	0,00	0,00	9.880,00	0,00	0,00	0,00	0,00	0,00
TOTALE MISSIONE 01 - Servizi istituzionali, generali e di gestione	0,00	172.722,30	0,00	0,00	0,00	172.722,30	0,00	0,00	0,00	0,00	0,00
MISSIONE 04 - Istruzione e diritto allo studio											
02 Altri ordini di istruzione non universitaria	0,00	667,00	0,00	0,00	0,00	667,00	0,00	0,00	0,00	0,00	0,00
TOTALE MISSIONE 04 - Istruzione e diritto allo studio	0,00	667,00	0,00	0,00	0,00	667,00	0,00	0,00	0,00	0,00	0,00
MISSIONE 05 - Tutela e valorizzazione dei beni e attività culturali											
01 Valorizzazione dei beni di interesse storico	0,00	5.298,00	0,00	0,00	0,00	5.298,00	0,00	0,00	0,00	0,00	0,00
TOTALE MISSIONE 05 - Tutela e valorizzazione dei beni e attività culturali	0,00	5.298,00	0,00	0,00	0,00	5.298,00	0,00	0,00	0,00	0,00	0,00
MISSIONE 06 - Politiche giovanili, sport e tempo libero											
01 Sport e tempo libero	0,00	3.382,83	0,00	0,00	0,00	3.382,83	0,00	0,00	0,00	0,00	0,00
TOTALE MISSIONE 06 - Politiche giovanili, sport e tempo libero	0,00	3.382,83	0,00	0,00	0,00	3.382,83	0,00	0,00	0,00	0,00	0,00
MISSIONE 10 - Trasporti e diritto alla mobilità											
05 Viabilità e infrastrutture stradali	0,00	243.472,52	0,00	0,00	0,00	243.472,52	0,00	0,00	0,00	0,00	0,00



COMUNE DI ISCHIA

VIA IASOLINO

80077 ISCHIA (NA)

PROSPETTO DELLE SPESE DI BILANCIO PER MISSIONI, PROGRAMMI E MACROAGGREGATI
SPESE IN CONTO CAPITALE E SPESE PER INCREMENTO DI ATTIVITA' FINANZIARIE - PAGAMENTI IN C/COMPETENZA - Esercizio 2018

	MISSIONI E PROGRAMMI \ MACROAGGREGATI	Tributi in conto capitale a carico dell'ente	Investimenti fissi lordi	Contributi agli investimenti	Altri trasferimenti in conto capitale	Altre spese in conto capitale	Totale SPESE IN CONTO CAPITALE	Acquisizioni di attività finanziarie	Concessione crediti di breve termine	Concessione crediti di medio-lungo termine	Altre spese per incremento di attività finanziarie	Totale SPESE PER INCREMENTO DI ATTIVITA' FINANZIARIE
	TOTALE MISSIONE 10 - Trasporti e diritto alla mobilità	0,00	243.472,52	0,00	0,00	0,00	243.472,52	0,00	0,00	0,00	0,00	0,00
	MISSIONE 14 - Sviluppo economico e competitività											
	Commerce - reti distributive - tutela dei consumatori	0,00	98.885,65	0,00	0,00	0,00	98.885,65	0,00	0,00	0,00	0,00	0,00
02	TOTALE MISSIONE 14 - Sviluppo economico e competitività	0,00	98.885,65	0,00	0,00	0,00	98.885,65	0,00	0,00	0,00	0,00	0,00
	TOTALE MACROAGGREGATI	0,00	524.428,30	0,00	0,00	0,00	524.428,30	0,00	0,00	0,00	0,00	0,00



COMUNE DI ISCHIA

VIA IASOLINO
80077 ISCHIA (NA)

PROSPETTO DELLE SPESE DI BILANCIO PER MISSIONI, PROGRAMMI E MACROAGGREGATI
SPESE IN CONTO CAPITALE E SPESE PER INCREMENTO DI ATTIVITA' FINANZIARIE - PAGAMENTI IN C/RESIDUI - Esercizio 2018

MISSIONI E PROGRAMMI \ MACROAGGREGATI	Tributi in conto capitale a carico dell'ente	Investimenti fissi lordi	Contributi agli investimenti	Altri trasferimenti in conto capitale	Altre spese in conto capitale	Totale SPESE IN CONTO CAPITALE	Acquisizioni di attività finanziarie	Concessione crediti di breve termine	Concessione crediti di medio-lungo termine	Altre spese per incremento di attività finanziarie	Totale SPESE PER INCREMENTO DI ATTIVITA' FINANZIARIE
MISSIONE 01 - Servizi istituzionali, generali e di gestione											
01 Organi istituzionali	0,00	484,64	0,00	0,00	0,00	484,64	0,00	0,00	0,00	0,00	0,00
05 Gestione dei beni demaniali e patrimoniali	0,00	74.304,73	0,00	0,00	0,00	74.304,73	0,00	0,00	0,00	0,00	0,00
06 Ufficio tecnico	0,00	43.378,46	0,00	0,00	0,00	43.378,46	0,00	0,00	0,00	0,00	0,00
11 Altri servizi generali	0,00	261.869,33	0,00	0,00	0,00	261.869,33	0,00	0,00	0,00	0,00	0,00
TOTALE MISSIONE 01 - Servizi istituzionali, generali e di gestione	0,00	380.037,16	0,00	0,00	0,00	380.037,16	0,00	0,00	0,00	0,00	0,00
MISSIONE 02 - Giustizia											
01 Uffici giudiziari	0,00	408.765,85	0,00	0,00	0,00	408.765,85	0,00	0,00	0,00	0,00	0,00
TOTALE MISSIONE 02 - Giustizia	0,00	408.765,85	0,00	0,00	0,00	408.765,85	0,00	0,00	0,00	0,00	0,00
MISSIONE 07 - Turismo											
01 Sviluppo e valorizzazione del turismo	0,00	6.107,08	0,00	0,00	0,00	6.107,08	0,00	0,00	0,00	0,00	0,00
TOTALE MISSIONE 07 - Turismo	0,00	6.107,08	0,00	0,00	0,00	6.107,08	0,00	0,00	0,00	0,00	0,00
MISSIONE 08 - Assetto del territorio ed edilizia abitativa											
01 Urbanistica e assetto del territorio	0,00	140.836,80	0,00	0,00	0,00	140.836,80	0,00	0,00	0,00	0,00	0,00
TOTALE MISSIONE 08 - Assetto del territorio ed edilizia abitativa	0,00	140.836,80	0,00	0,00	0,00	140.836,80	0,00	0,00	0,00	0,00	0,00
MISSIONE 09 - Sviluppo sostenibile e tutela del territorio e dell'ambiente											
02 Tutela, valorizzazione e recupero ambientale	0,00	2.873,17	0,00	0,00	0,00	2.873,17	0,00	0,00	0,00	0,00	0,00
04 Servizio idrico integrato	0,00	207.737,13	0,00	0,00	0,00	207.737,13	0,00	0,00	0,00	0,00	0,00
TOTALE MISSIONE 09 - Sviluppo sostenibile e tutela del territorio e dell'ambiente	0,00	210.610,30	0,00	0,00	0,00	210.610,30	0,00	0,00	0,00	0,00	0,00



COMUNE DI ISCHIA

VIA IASOLINO


80077 ISCHIA (NA)

PROSPETTO DELLE SPESE DI BILANCIO PER MISSIONI, PROGRAMMI E MACROAGGREGATI
SPESE IN CONTO CAPITALE E SPESE PER INCREMENTO DI ATTIVITA' FINANZIARIE - PAGAMENTI IN C/RESIDUI - Esercizio 2018

	MISSIONI E PROGRAMMI \ MACROAGGREGATI	Tributi in conto capitale a carico dell'ente	Investimenti fissi lordi	Contributi agli investimenti	Altri trasferimenti in conto capitale	Altre spese in conto capitale	Totale SPESE IN CONTO CAPITALE	Acquisizioni di attività finanziarie	Concessione crediti di breve termine	Concessione crediti di medio-lungo termine	Altre spese per incremento di attività finanziarie	Totale SPESE PER INCREMENTO DI ATTIVITA' FINANZIARIE
05	MISSIONE 10 - Trasporti e diritto alla mobilità Viabilità e infrastrutture stradali TOTALE MISSIONE 10 - Trasporti e diritto alla mobilità	0,00 0,00	1.117.403,36 1.117.403,36	0,00 0,00	0,00 0,00	0,00 0,00	1.117.403,36 1.117.403,36	0,00 0,00	0,00 0,00	0,00 0,00	0,00 0,00	0,00 0,00
01	MISSIONE 17 - Energia e diversificazione delle fonti energetiche Fonti energetiche TOTALE MISSIONE 17 - Energia e diversificazione delle fonti energetiche	0,00 0,00	209.947,53 209.947,53	0,00 0,00	0,00 0,00	0,00 0,00	209.947,53 209.947,53	0,00 0,00	0,00 0,00	0,00 0,00	0,00 0,00	0,00 0,00
	TOTALE MACROAGGREGATI	0,00	2.473.708,08	0,00	0,00	0,00	2.473.708,08	0,00	0,00	0,00	0,00	0,00

COMUNE DI ISCHIAVIA IASOLINO
80077 ISCHIA (NA)**RIEPILOGO SPESE PER TITOLI E MACROAGGREGATI - IMPEGNI**

TITOLI E MACROAGGREGATI DI SPESA		TOTALE	Di cui non ricorrenti
403	Rimborso mutui e altri finanziamenti a medio lungo termine	710.563,96	0,00
400	Totale TITOLO 4	2.039.511,08	0,00
501	Chiusura Anticipazioni ricevute da istituto tesoriere/cassiere	21.254.822,62	0,00
500	Chiusura Anticipazioni ricevute da istituto tesoriere/cassiere Totale TITOLO 5	21.254.822,62	0,00
701	Uscite per conto terzi e partite di giro	3.042.489,81	0,00
702	Uscite per partite di giro	38.157,59	0,00
700	Uscite per conto terzi Totale TITOLO 7	3.080.647,40	0,00
TOTALE IMPEGNI		49.888.023,18	0,00

COMUNE DI ISCHIAVIA IASQUINO
80077 ISCHIA (NA)**PROSPETTO DELLE SPESE DI BILANCIO PER MISSIONI, PROGRAMMI E MACROAGGREGATI
SPESE PER RIMBORSO DI PRESTITI - IMPEGNI - Esercizio 2018**

	MISSIONI E PROGRAMMI \ MACROAGGREGATI	Rimborso di titoli obbligazionari	Rimborso prestiti a breve termine	Rimborso mutui e altri finanziamenti a medio lungo termine	Rimborso di altre forme di indebitamento	Totale
02	MISSIONE 50 - Debito pubblico Quota capitale ammortamento mutui e prestiti obbligazionari	1.111.716,80	217.230,32	710.563,96	0,00	2.039.511,08
	TOTALE MISSIONE 50 - Debito pubblico	1.111.716,80	217.230,32	710.563,96	0,00	2.039.511,08



COMUNE DI ISCHIA

VIA IASOLINO
80077 ISCHIA (NA)

PROSPETTO DELLE SPESE DI BILANCIO PER MISSIONI, PROGRAMMI E MACROAGGREGATI
SPESE PER SERVIZI PER CONTO TERZI E PARTITE DI GIRO - IMPEGNI - ESERCIZIO 2018

	MISSIONI E PROGRAMMI \ MACROAGGREGATI	Uscite per partite di giro	Uscite per conto terzi	Totale
01	MISSIONE 99 - Servizi per conto terzi Servizi per conto terzi e Partite di giro TOTALE MISSIONE 99 - Servizi per conto terzi	3.042.489,81 3.042.489,81	38.157,59 38.157,59	3.080.647,40 3.080.647,40



COMUNE DI ISCHIA

VIA IASOLINO
80077 ISCHIA (NA)

CONTO DEL BILANCIO 2018 - GESTIONE DELLE SPESE
FUNZIONI DELEGATE DALLE REGIONI

MISSIONE, PROGRAMMA, TITOLO	DENOMINAZIONE	RESIDUI PASSIVI AL 31/12/2018 (RS)		PAGAMENTI IN C/RESIDUI (PR)		RIACCERTAMENTO RESIDUI (R)		ELIMINAZIONE PER PERENNAZIONE (P)		RESIDUI PASSIVI DA ESERCIZI PRECEDENTI (EP=RS-PR+R-P)	
		PREVISIONI DEFINITIVE DI COMPETENZA (CP)	PREVISIONI DEFINITIVE DI CASSA (CS)	PAGAMENTI IN C/COMPETENZA (PC)	TOTALE PAGAMENTI (TP=PR+PC)	IMPEGNI (I)	FONDO PLURIENNALE VINCOLATO (FPV)	ECONOMIE DI COMPETENZA (ECP=CP-I-FPV)	RESIDUI PASSIVI DA ESERCIZIO DI COMPETENZA (EC=I-PC)	TOTALE RESIDUI PASSIVI DA RIPORTARE (TR=EP+EC)	
TOTALE MISSIONI		RS	0,00 PR	0,00 R	0,00 P	0,00 EP	0,00 EC	0,00	0,00	0,00	0,00
		CP	0,00 PC	0,00 I	0,00 ECP	0,00 EC	0,00	0,00	0,00	0,00	0,00
		CS	0,00 TP	0,00 FPV	0,00	TR	0,00	0,00	0,00	0,00	0,00



COMUNE DI ISCHIA

VIA IASOLINO
80077 ISCHIA (NA)

CONTO DEL BILANCIO 2018 - GESTIONE DELLE SPESE
UTILIZZO DI CONTRIBUTI E TRASFERIMENTI DA PARTE DI ORGANISMI COMUNITARI E INTERNAZIONALI

MISSIONE, PROGRAMMA, TITOLO	DENOMINAZIONE	RESIDUI PASSIVI AL 31/12/2018 (RS)		PAGAMENTI IN C/RESIDUI (PR)		RIACCERTAMENTO RESIDUI (RI)		ELIMINAZIONE PER PERENZIONE (PI)		RESIDUI PASSIVI DA ESERCIZI PRECEDENTI (EP=RS-PR+RI-PI)	
		PREVISIONI DEFINITIVE DI COMPETENZA (CP)	PREVISIONI DEFINITIVE DI CASSA (CS)	PAGAMENTI IN C/COMPETENZA (PC)	TOTALE PAGAMENTI (TP=PR+PC)	IMPEGNI (I)	FONDO PLURIENNALE VINCOLATO (FPV)	ECONOMIE DI COMPETENZA (ECP=CP-I+FPV)	TOTALE RESIDUI PASSIVI DA RIPORTARE (TR=EP+EC)		
TOTALE MISSIONI		RS	0,00 PR	0,00 R	0,00 P	0,00 EP	0,00 EC	0,00			0,00
		CP	0,00 PC	0,00 I	0,00 ECP	0,00 EC					0,00
		CS	0,00 TP	0,00 FPV	0,00	TR					0,00



COMUNE DI ISCHIA

VIA IASOUNO
80077 ISCHIA (NA)

**IMPEGNI ASSUNTI NELL'ESERCIZIO 2018 E NEGLI ESERCIZI PRECEDENTI
IMPUTATI ALL'ANNO 2019 E SEGUENTI**

	Anno 2019		Anno 2020		Anni successivi
	Previsioni di competenza del bilancio pluriennale	Impegni	Previsioni di competenza del bilancio pluriennale	Impegni	
TITOLI E MACROAGGREGATI DI SPESA					
	Spese correnti				
101	4.630.856,85	285.630,85	4.464.000,00	0,00	0,00
102	393.000,00	0,00	393.000,00	0,00	0,00
103	18.700.361,74	2.102.089,08	17.454.192,88	64.367,74	22.243,65
104	1.510.760,94	363.858,48	1.440.760,94	0,00	0,00
107	921.246,00	0,00	893.930,00	0,00	0,00
109	44.000,00	0,00	44.000,00	0,00	0,00
110	2.592.760,71	279.232,96	2.586.243,75	45.000,00	0,00
100	28.792.986,24	3.030.811,37	27.276.127,57	109.367,74	22.243,65
	Spese in conto capitale				
202	23.415.234,83	2.708.405,16	29.831.937,85	0,00	0,00
203	0,00	0,00	0,00	0,00	0,00
205	0,00	0,00	0,00	0,00	0,00
200	23.415.234,83	2.708.405,16	29.831.937,85	0,00	0,00
	Spese per incremento attività finanziarie				
301	0,00	0,00	0,00	0,00	0,00
302	0,00	0,00	0,00	0,00	0,00
304	0,00	0,00	0,00	0,00	0,00
300	0,00	0,00	0,00	0,00	0,00
401	1.162.800,00	0,00	1.216.400,00	0,00	0,00
402	0,00	0,00	0,00	0,00	0,00



COMUNE DI ISCHIA

VIA IASOLINO
80077 ISCHIA (NA)

IMPEGNI ASSUNTI NELL'ESERCIZIO 2018 E NEGLI ESERCIZI PRECEDENTI
IMPUTATI ALL'ANNO 2019 E SEGUENTI

	Anno 2019		Anno 2020		Anni successivi
	Previsioni di competenza del bilancio pluriennale	Impegni	Previsioni di competenza del bilancio pluriennale	Impegni	
403	727.000,00	0,00	753.000,00	0,00	0,00
400	1.889.800,00	0,00	1.969.400,00	0,00	0,00
TITOLI E MACROAGGREGATI DI SPESA					
	Rimborso mutui e altri finanziamenti a medio lungo termine				
	Totale TITOLO 4				
	Chiusura Anticipazioni ricevute da istituto tesoriere/cassiere				
501	50.000.000,00	0,00	50.000.000,00	0,00	0,00
500	50.000.000,00	0,00	50.000.000,00	0,00	0,00
	TITOLO 5				
	Uscite per conto terzi e partite di giro				
701	8.980.000,00	0,00	8.980.000,00	0,00	0,00
702	5.045.329,00	0,00	5.045.329,00	0,00	0,00
700	14.025.329,00	0,00	14.025.329,00	0,00	0,00
	TITOLO 7				
	TOTALE IMPEGNI				
	118.123.350,07	5.739.216,53	123.102.794,42	109.367,74	22.243,65



COMUNE DI ISCHIA

VIA IASOLINO
80077 ISCHIA (NA)

RENDICONTO DELLA GESTIONE 2018
QUADRO GENERALE RIASSUNTIVO

ENTRATE	ACCERTAMENTI	INCASSI	SPESE	IMPEGNI	PAGAMENTI
Fondo di cassa al 1/1/2018		0,00			
Utilizzo avanzo di amministrazione	1.918.743,03		Disavanzo di amministrazione	0,00	
Fondo pluriennale vincolato di parte corrente	1.741.438,26				
Fondo pluriennale vincolato in c/capitale	439.906,99				
Titolo 1 - Entrate correnti di natura tributaria, contributiva e perequativa	19.637.060,97	18.289.636,26	Titolo 1 - Spese correnti	22.152.804,79	20.314.135,68
Titolo 2 - Trasferimenti correnti	4.251.377,81	3.805.818,04	Fondo pluriennale vincolato di parte corrente	1.437.258,67	
Titolo 3 - Entrate extratributarie	4.035.440,45	2.549.462,78			
Titolo 4 - Entrate in conto capitale	1.220.872,79	1.972.448,71	Titolo 2 - Spese in conto capitale	1.360.237,29	2.998.136,38
Titolo 5 - Entrate da riduzione di attività finanziarie	0,00	0,00	Fondo pluriennale vincolato in c/capitale	1.873.585,93	
			Titolo 3 - Spese per incremento di attività finanziarie	0,00	0,00
Totale entrate finali	29.144.752,02	26.617.365,79	Totale spese finali	26.623.886,68	23.312.272,06
Titolo 6 - Accensione di prestiti	232.933,07	326.206,70	Titolo 4 - Rimborso di prestiti	2.039.511,08	1.822.280,76
Titolo 7 - Anticipazioni da Istituto tesoriere/cassiere	18.417.195,73	18.417.195,73	Titolo 5 - Chiusura Anticipazioni da Istituto tesoriere/cassiere	21.254.822,62	20.217.992,30
Titolo 9 - Entrate per conto di terzi e partite di giro	3.080.647,40	3.064.828,63	Titolo 7 - Spese per conto di terzi e partite di giro	3.080.647,40	3.073.051,73
Totale entrate dell'esercizio	50.875.528,22	48.425.596,85	Totale spese dell'esercizio	53.198.867,78	48.425.596,85
TOTALE COMPLESSIVO ENTRATE	54.975.616,50	48.425.596,85	TOTALE COMPLESSIVO SPESE	53.198.867,78	48.425.596,85
DISAVANZO DELL'ESERCIZIO	0,00	0,00	AVANZO DI COMPETENZA/FONDO DI CASSA	1.776.748,72	
TOTALE A PAREGGIO	54.975.616,50	48.425.596,85	TOTALE A PAREGGIO	54.975.616,50	48.425.596,85

**COMUNE DI ISCHIA**

VIA IASOLINO

80077 ISCHIA (NA)

**RENDICONTO DELLA GESTIONE 2018
EQUILIBRI DI BILANCIO**

EQUILIBRIO ECONOMICO-FINANZIARIO		COMPETENZA (ACCERTAMENTI E IMPEGNI IMPUTATI ALL'ESERCIZIO)
Fondo di cassa al 1/1/2018	0,00	
A) Fondo pluriennale vincolato per spese correnti (di entrata)	(+)	1.741.438,26
AA) Recupero disavanzo di amministrazione esercizio precedente	(-)	0,00
B) Entrate titoli 1.00 - 2.00 - 3.00 di cui per estinzione anticipata di prestiti	(+)	27.923.879,23 0,00
C) Entrate Titolo 4.02.06 - Contributi agli investimenti direttamente destinati al rimborso di prestiti da amministrazioni pubbliche	(+)	0,00
D) Spese Titolo 1.00 - Spese correnti	(-)	22.152.804,79
DD) Fondo pluriennale vincolato di parte corrente (di spesa)	(-)	1.437.258,67
E) Spese Titolo 2.04 - Trasferimenti in conto capitale	(-)	0,00
F) Spese Titolo 4.00 - Quote di capitale amm.to dei mutui e prestiti obbligazionari	(-)	2.039.511,08
G) Somma finale (G=A-AA+B+C-D-DD-E-F)		4.035.742,95
ALTRE POSTE DIFFERENZIALI, PER ECCEZIONI PREVISTE DA NORME DI LEGGE E DAI PRINCIPI CONTABILI, CHE HANNO EFFETTO SULL'EQUILIBRIO EX ARTICOLO 162, COMMA 6, DEL TESTO UNICO DELLE LEGGI SULL'ORDINAMENTO DEGLI ENTI LOCALI		
H) Utilizzo avanzo di amministrazione per spese correnti di cui per estinzione anticipata di prestiti	(+)	0,00 0,00
I) Entrate di parte capitale destinate a spese correnti in base a specifiche disposizioni di legge o dei principi contabili di cui per estinzione anticipata di prestiti	(+)	232.933,07 0,00
L) Entrate di parte corrente destinate a spese di investimento in base a specifiche disposizioni di legge o dei principi contabili	(-)	0,00
M) Entrate da accensione di prestiti destinate a estinzione anticipata di prestiti	(+)	0,00
EQUILIBRIO DI PARTE CORRENTE (*)	O=G+H+I-L+M	4.268.676,02



COMUNE DI ISCHIA

VIA IASOLINO
80077 ISCHIA (NA)

RENDICONTO DELLA GESTIONE 2018
EQUILIBRI DI BILANCIO

EQUILIBRIO ECONOMICO-FINANZIARIO		COMPETENZA (ACCERTAMENTI E IMPEGNI IMPUTATI ALL'ESERCIZIO)
P) Utilizzo avanzo di amministrazione per spese di investimento	(+)	1.705.937,21
Q) Fondo pluriennale vincolato per spese in conto capitale (di entrata)	(+)	439.906,99
R) Entrate titoli 4.00 - 5.00 - 6.00	(+)	1.453.805,86
C) Entrate Titolo 4.02.06 - Contributi agli investimenti direttamente destinati al rimborso di prestiti da amministrazioni pubbliche	(-)	0,00
I) Entrate di parte capitale destinate a spese correnti in base a specifiche disposizioni di legge o dei principi contabili	(-)	232.933,07
S1) Entrate Titolo 5.02 per Riscossione crediti di breve termine	(-)	0,00
S2) Entrate Titolo 5.03 per Riscossione crediti di medio-lungo termine	(-)	0,00
T) Entrate Titolo 5.04 relative a Altre entrate per riduzioni di attività finanziarie	(-)	0,00
L) Entrate di parte corrente destinate a spese di investimento in base a specifiche disposizioni di legge o dei principi contabili	(+)	0,00
M) Entrate da accensione di prestiti destinate a estinzione anticipata di prestiti	(-)	0,00
U) Spese Titolo 2.00 - Spese in conto capitale	(-)	1.360.237,29
UU) Fondo pluriennale vincolato in c/capitale (di spesa)	(-)	1.873.585,93
V) Spese Titolo 3.01 per Acquisizioni di attività finanziarie	(-)	0,00
E) Spese Titolo 2.04 - Trasferimenti in conto capitale	(+)	0,00
EQUILIBRIO DI PARTE CAPITALE	Z=P+Q+R-C-I-S1-S2-T+L-M-U-UU-V+E	132.893,77



COMUNE DI ISCHIA

VIA IASOLINO

80077 ISCHIA (NA)

RENDICONTO DELLA GESTIONE 2018
EQUILIBRI DI BILANCIO

EQUILIBRIO ECONOMICO-FINANZIARIO		COMPETENZA (ACCERTAMENTI E IMPEGNI IMPUTATI ALL'ESERCIZIO)
S1) Entrate Titolo 5.02 per Riscossione crediti di breve termine	(+)	0,00
S2) Entrate Titolo 5.03 per Riscossione crediti di medio-lungo termine	(+)	0,00
T) Entrate Titolo 5.04 relative a Altre entrate per riduzioni di attività finanziarie	(+)	0,00
X1) Spese Titolo 3.02 Concessione crediti di breve termine	(-)	0,00
X2) Spese Titolo 3.03 Concessione crediti di medio-lungo termine	(-)	0,00
Y) Spese Titolo 3.04 per Altre spese per acquisizioni di attività finanziarie	(-)	0,00
EQUILIBRIO FINALE	W=O+Z+S1+S2+T-X1-X2-Y	4.401.569,79

(*) La somma algebrica finale non può essere inferiore a zero per il rispetto della disposizione di cui all'articolo 162 del testo unico delle leggi sull'ordinamento degli enti locali.

**COMUNE DI ISCHIA**VIA IASOLINO
80077 ISCHIA (NA)**PROSPETTO DIMOSTRATIVO DEL
RISULTATO DI AMMINISTRAZIONE
AL 31/12/2018**

		GESTIONE		TOTALE
		RESIDUI	COMPETENZA	
Fondo di cassa al 1/1/2018				0,00
RISCOSSIONI	(+)	6.867.630,01	41.557.966,84	48.425.596,85
PAGAMENTI	(-)	8.904.151,33	39.521.445,52	48.425.596,85
SALDO DI CASSA AL 31 DICEMBRE 2018	(=)			0,00
PAGAMENTI per azioni esecutive non regolarizzate al 31 dicembre	(-)			0,00
FONDO DI CASSA AL 31 DICEMBRE 2018	(=)			0,00
RESIDUI ATTIVI	(+)	47.918.293,22	9.317.561,38	57.235.854,60
di cui:				
- derivanti da accertamenti di tributi effettuati sulla base della stima del dipartimento delle finanze		0,00	0,00	0,00
- derivanti da accertamenti		47.918.293,22	9.317.561,38	57.235.854,60
RESIDUI PASSIVI	(-)	14.304.418,54	10.366.577,66	24.670.996,20
FONDO PLURIENNALE VINCOLATO PER SPESE CORRENTI	(-)			1.437.258,67
FONDO PLURIENNALE VINCOLATO PER SPESE IN CONTO CAPITALE	(-)			1.873.585,93
RISULTATO DI AMMINISTRAZIONE AL 31/12/2018 (A)	(=)			29.254.013,80

Composizione del risultato di amministrazione al 31/12/2018

Parte accantonata		
Fondo svalutazione crediti al 31/12/2018		13.427.067,50
Fondo anticipazione liquidità DL.35		9.119.351,75
Fondo perdite società partecipate		0,00
Fondo contenzioso		1.200.000,00
Altri fondi e accantonamenti al 31/12/2018		10.000,00
Totale parte accantonata (B)		23.756.419,25
Parte vincolata		
Vincoli derivanti da leggi e dai principi contabili		0,00
Vincoli derivanti da trasferimenti di cui all'allegato ALL-VIN-1		3.231.093,28
Vincoli derivanti dalla contrazione di mutui di cui all'allegato ALL-VIN-2		200.489,00
Vincoli formalmente attribuiti dall'ente		0,00
Altri vincoli da specificare		0,00
Totale parte vincolata (C)		3.431.582,28
Parte destinata agli investimenti		0,00
Totale parte destinata agli investimenti (D)		0,00
Totale parte disponibile (E=A-B-C-D)		2.066.012,27
Se E è negativo, tale importo è iscritto tra le spese del bilancio di previsione dell'esercizio 2019 come disavanzo da ripianare		



COMUNE DI ISCHIA

VIA MASOLINO
80077 ISCHIA (NA)

COMPOSIZIONE PER MISSIONI E PROGRAMMI DEL FONDO PLURIENNALE VINCOLATO DELL'ESERCIZIO 2018 DI RIFERIMENTO DEL BILANCIO 2018-2019-2020

	Fondo pluriennale vincolato al 31 dicembre dell'esercizio 2017	Spese impegnate negli esercizi precedenti e imputate all'esercizio 2018 e coperte dal fondo pluriennale vincolato	Riaccertamento degli impegni di cui alla lettera b) effettuata nel corso dell'esercizio 2018 (cd. economie di impegno)	Riaccertamento degli impegni di cui alla lettera a) e b) effettuati nel corso dell'esercizio 2018, (cd. economie di impegno) su impegni pluriennali finanziati dal FPV e imputati negli anni successivi a 2018	Quota del fondo pluriennale vincolato al 31/12/2017 rinviata all'esercizio 2019 e successivi	Spese impegnate nell'esercizio 2018, con imputazione all'esercizio 2019 e coperte dal fondo pluriennale vincolato	Spese impegnate nell'esercizio 2018, con imputazione all'esercizio 2020 e coperte dal fondo pluriennale vincolato	Spese impegnate nell'esercizio 2018, con imputazione a esercizi successivi a quelli considerati nel bilancio pluriennale e coperte dal fondo pluriennale vincolato	Fondo pluriennale vincolato al 31 dicembre dell'esercizio 2018
MISSIONI E PROGRAMMI									
MISSIONE 01 - Servizi istituzionali, generali e di gestione									
02 Segreteria generale	407.924,79	389.031,77	18.833,02	0,00	0,00	406.084,79	0,00	0,00	-406.084,79
04 Gestione delle entrate tributarie e servizi fiscali	73.941,96	73.828,59	113,37	0,00	0,00	64.083,35	0,00	0,00	64.083,35
09 Ufficio tecnico	0,00	0,00	0,00	0,00	0,00	97.486,89	0,00	0,00	97.486,89
11 Altri servizi generali	47.783,69	41.839,69	5.884,00	0,00	0,00	171.089,81	0,00	0,00	171.089,81
TOTALE MISSIONE 01 - Servizi istituzionali, generali e di gestione	529.650,44	504.820,05	24.830,39	0,00	0,00	738.744,84	0,00	0,00	738.744,84
MISSIONE 03 - Ordine pubblico e sicurezza									
01 Polizia locale e amministrativa	24.646,45	24.646,45	0,00	0,00	0,00	0,00	0,00	0,00	0,00
TOTALE MISSIONE 03 - Ordine pubblico e sicurezza	24.646,45	24.646,45	0,00	0,00	0,00	0,00	0,00	0,00	0,00
MISSIONE 04 - Istruzione e diritto allo studio									
02 Altri ordini di istruzione non universitaria	0,00	0,00	0,00	0,00	0,00	208.668,50	0,00	0,00	208.668,50
TOTALE MISSIONE 04 - Istruzione e diritto allo studio	0,00	0,00	0,00	0,00	0,00	208.668,50	0,00	0,00	208.668,50
MISSIONE 05 - Tutela e valorizzazione dei beni e attività culturali									
01 Valorizzazione dei beni di interesse storico	0,00	0,00	0,00	0,00	0,00	200.792,53	0,00	0,00	200.792,53
TOTALE MISSIONE 05 - Tutela e valorizzazione dei beni e attività culturali	0,00	0,00	0,00	0,00	0,00	200.792,53	0,00	0,00	200.792,53
MISSIONE 06 - Politiche giovanili, sport e tempo libero									
01 Sport e tempo libero	0,00	0,00	0,00	0,00	0,00	84.908,29	0,00	0,00	84.908,29
TOTALE MISSIONE 06 - Politiche giovanili, sport e tempo libero	0,00	0,00	0,00	0,00	0,00	84.908,29	0,00	0,00	84.908,29
MISSIONE 09 - Sviluppo sostenibile e tutela del territorio e dell'ambiente									
02 Tutela, valorizzazione e recupero ambientale	0,00	0,00	0,00	0,00	0,00	91.288,08	0,00	0,00	91.288,08
TOTALE MISSIONE 09 - Sviluppo sostenibile e tutela del territorio e dell'ambiente	0,00	0,00	0,00	0,00	0,00	91.288,08	0,00	0,00	91.288,08
MISSIONE 10 - Trasporti e diritto alla mobilità									
05 Viabilità e infrastrutture stradali	439.906,99	439.906,99	0,00	0,00	0,00	1.107.819,42	0,00	0,00	1.107.819,42
TOTALE MISSIONE 10 - Trasporti e diritto alla mobilità	439.906,99	439.906,99	0,00	0,00	0,00	1.107.819,42	0,00	0,00	1.107.819,42



COMUNE DI ISCHIA

VIA MASOLINO

80077 ISCHIA (NA)

COMPOSIZIONE PER MISSIONI E PROGRAMMI DEL FONDO PLURIENNALE VINCOLATO DELL'ESERCIZIO 2018 DI RIFERIMENTO DEL BILANCIO 2018-2019-2020

	Fondo pluriennale vincolato al 31 dicembre dell'esercizio 2017	Spese impegnate negli esercizi precedenti e imputate all'esercizio 2018 e coperte dal fondo pluriennale vincolato	Riaccertamento degli impegni di cui alla lettera b) effettuati nel corso dell'esercizio 2018, (cd. economie di impegno) su impegni pluriennali finiti negli anni successivi a 2018	Quota del fondo pluriennale vincolato al 31/12/2017 rinviata all'esercizio 2019 e successivi	Spese impegnate nell'esercizio 2018, con imputazione all'esercizio 2019 e coperte dal fondo pluriennale vincolato	Spese impegnate nell'esercizio 2018, con imputazione all'esercizio 2020 e coperte dal fondo pluriennale vincolato	Spese impegnate nell'esercizio 2018, con imputazione a esercizi successivi a quelli considerati nel bilancio pluriennale e coperte dal fondo pluriennale vincolato	Fondo pluriennale vincolato al 31 dicembre dell'esercizio 2018
MISSIONI E PROGRAMMI								
MISSIONE 12 - Diritti sociali, politiche sociali e famiglia								
01 Interventi per l'infanzia e i minori e per asili nido	0,00	0,00	0,00	0,00	341.836,93	0,00	0,00	341.836,93
02 Interventi per la disabilita	399.025,04	399.025,04	0,00	0,00	72.398,66	0,00	0,00	72.398,66
03 Interventi per gli anziani	625.277,75	534.468,32	90.809,43	0,00	110.000,00	0,00	0,00	110.000,00
04 Interventi per soggetti a rischio di esclusione sociale	150.215,44	150.215,44	0,00	0,00	201.765,13	0,00	0,00	201.765,13
05 Interventi per le famiglie	0,00	0,00	0,00	0,00	70.000,00	0,00	0,00	70.000,00
07 Programmazione e governo della rete dei servizi socio-sanitari e sociali	9.815,14	9.815,14	0,00	0,00	0,00	0,00	0,00	0,00
TOTALE MISSIONE 12 - Diritti sociali, politiche sociali e famiglia	1.184.333,37	1.093.523,94	90.809,43	0,00	796.000,72	0,00	0,00	796.000,72
MISSIONE 14 - Sviluppo economico e competitività								
02 Commercio - reti distributive - tutela dei consumatori	0,00	0,00	0,00	0,00	82.622,22	0,00	0,00	82.622,22
TOTALE MISSIONE 14 - Sviluppo economico e competitività	0,00	0,00	0,00	0,00	82.622,22	0,00	0,00	82.622,22
TOTALE	2.178.537,25	2.062.897,43	115.639,82	0,00	3.310.844,60	0,00	0,00	3.310.844,60



COMUNE DI ISCHIA

VIA IASOLINO

80077 ISCHIA (NA)

COMPOSIZIONE DELL'ACCANTONAMENTO AL FONDO CREDITI DI
DUBBIA ESIGIBILITA' E AL FONDO SVALUTAZIONE CREDITI
Esercizio 2018

Tipologia	DENOMINAZIONE	RESIDUI ATTIVI FORMATI NELL'ESERCIZIO CUI SI RIFERISCE IL RENDICONTO (a)	RESIDUI ATTIVI DEGLI ESERCIZI PRECEDENTI (b)	TOTALE RESIDUI ATTIVI (c) = (a) + (b)	IMPORTO ANZIANO DEL FONDO (d)	FONDO CREDITI DI DUBBIA ESIGIBILITA' (e)	% di accantonamento al fondo crediti di dubbia esigibilita (f) = (e) / (c)
	Entrate correnti di natura tributaria, contributiva e perequativa						
1010100	Tipologia 101: Imposte, tasse e proventi assimilati	5.633.783,14	26.943.381,16	32.577.164,30	10.762.485,34	11.262.485,34	34,57%
1030100	Tipologia 301: Fondi perequativi da Amministrazioni Centrali	163.606,95	216.068,74	379.675,69	-	-	-
1000000	TOTALE TITOLO 1	5.797.390,09	27.159.449,90	32.956.839,99	10.762.485,34	11.262.485,34	34,17%
	Trasferimenti correnti						
2010100	Tipologia 101: Trasferimenti correnti da Amministrazioni pubbliche	1.093.716,02	4.128.849,29	5.222.565,31	-	-	-
2010500	Tipologia 105: Trasferimenti correnti dall'Unione Europea e dal Resto del Mondo Trasferimenti correnti dall'Unione Europea Trasferimenti correnti dal Resto del Mondo	0,00 0,00 0,00	0,00 0,00 0,00	0,00 0,00 0,00	- - -	- - -	- - -
2000000	TOTALE TITOLO 2	1.093.716,02	4.128.849,29	5.222.565,31	0,00 0,00	0,00 0,00	0,00% 0,00%
	Entrate extratributarie						
3010000	Tipologia 100: Vendita di beni e servizi e proventi derivanti dalla gestione dei beni	680.728,74	1.229.469,16	1.910.197,90	0,00	0,00	0,00%
3020000	Tipologia 200: Proventi derivanti dall'attività di controllo e repressione delle irregolarità e degli illeciti	1.082.903,09	1.164.612,39	2.247.515,48	2.164.582,16	2.164.582,16	96,31%
3030000	Tipologia 300: Interessi attivi	0,00	0,00	0,00	0,00	0,00	0,00%
3040000	Tipologia 400: Altre entrate da redditi da capitale	0,00	0,00	0,00	0,00	0,00	0,00%
3050000	Tipologia 500: Rimborsi e altre entrate correnti	136.704,35	476.932,73	613.637,08	0,00	0,00	0,00%
3000000	TOTALE TITOLO 3	1.900.336,18	2.871.014,28	4.771.350,46	2.164.582,16	2.164.582,16	45,37%
	Entrate in conto capitale						
4020000	Tipologia 200: Contributi agli investimenti Contributi agli investimenti da amministrazioni pubbliche Contributi agli investimenti da UE	281.270,00 281.270,00 0,00	6.094.962,61 6.094.962,61 0,00	6.376.232,61 6.376.232,61 0,00	- - -	- - -	- - -
4030000	Tipologia 300: Altri trasferimenti in conto capitale Trasferimenti in conto capitale da amministrazioni pubbliche Trasferimenti in conto capitale da UE	0,00 0,00	2.070.957,77 1.980.957,77	2.070.957,77 1.980.957,77	0,00 -	0,00 -	0,00% -
4040000	Tipologia 400: Entrate da alienazione di beni materiali e immateriali	0,00	90.000,00	90.000,00	0,00	0,00	0,00%
4050000	Tipologia 500: Altre entrate in conto capitale	0,00	451.704,62	451.704,62	0,00	0,00	0,00%
4000000	TOTALE TITOLO 4	281.270,00	8.630.062,33	8.911.332,33	0,00	0,00	0,00%




COMUNE DI ISCHIA

VIA IASOLINO
80077 ISCHIA (NA)

COMPOSIZIONE DELL'ACCANTONAMENTO AL FONDO CREDITI DI
DUBBIA ESIGIBILITA' E AL FONDO SVALUTAZIONE CREDITI
Esercizio 2018

Tipologia	DENOMINAZIONE	RESIDUI ATTIVI FORMATISI NELL'ESERCIZIO CUI SI RIFERISCE IL RENDICONTO (a)	RESIDUI ATTIVI DEGLI ESERCIZI PRECEDENTI (b)	TOTALE RESIDUI ATTIVI (a) + (b)	IMPORTO MINIMO DEL FONDO (d)	FONDO CREDITI DI DUBBIA ESIGIBILITA' (e)	% di accantonamento al fondo crediti di dubbia esigibilità (f) = (e) / (c)
5010000	<i>Entrate da riduzione di attività finanziarie</i>	0,00	0,00	0,00	0,00	0,00	0,00%
5020000	Tipologia 100: Alienazione di attività finanziarie	0,00	0,00	0,00	0,00	0,00	0,00%
5040000	Tipologia 200: Riscossione crediti di breve termine	0,00	2.384.055,68	2.384.055,68	0,00	0,00	0,00%
5000000	Tipologia 400: Altre entrate per riduzione di attività finanziarie	0,00	2.384.055,68	2.384.055,68	0,00	0,00	0,00%
	TOTALE TITOLO 5						
	TOTALE GENERALE	9.072.712,29	45.173.431,48	54.246.143,77	12.927.067,50	13.427.067,50	24,75%
	Di cui FONDO CREDITI DI DUBBIA ESIGIBILITA' IN C/CAPITALE	281.270,00	8.630.062,33	8.911.332,33	0,00	0,00	0,00%
	Di cui FONDO CREDITI DI DUBBIA ESIGIBILITA' DI PARTE CORRENTE	8.791.442,29	36.543.369,15	45.334.811,44	12.927.067,50	13.427.067,50	29,62%

COMPOSIZIONE FONDO SVALUTAZIONE CREDITI	TOTALE CREDITI	FONDO SVALUTAZIONE CREDITI
RESIDUI ATTIVI NEL CONTO DEL BILANCIO	54.246.143,77	13.427.067,50
CREDITI STRALCIATI DAL CONTO DEL BILANCIO	0,00	
ACCERTAMENTI IMPUTATI AGLI ESERCIZI SUCCESSIVI A QUELLO CUI IL RENDICONTO SI RIFERISCE	0,00	
TOTALE	54.246.143,77	13.427.067,50





COMUNE DI ISCHIA

VIA IASOLINO
80077 ISCHIA (NA)

Piano degli indicatori di bilancio
Indicatori Sintetici
Rendiconto esercizio 2018

TIPOLOGIA INDICATORE	DEFINIZIONE	VALORE INDICATORE (dati percentuali)
1	Rigidità struttura di bilancio	2018
1.1	Incidenza spese rigide su entrate correnti [Ripiano disavanzo dell'esercizio+ (1.1 Redditi Lavoro Dip.+ pdc 1.02.01.01.000 IRAP- FPV entrata concernente il Macroaggregato 1.1+ FPV personale in uscita 1.1+ 1.7 Interessi passivi+ Titolo 4 rimborsi prestiti)]/ Accertamento primi tre titoli Entrate	25,39
2	Entrate correnti	
2.1	Incidenza degli accertamenti di parte corrente sulle previsioni iniziali di parte corrente Totale accertamenti primi tre titoli di entrata/ Stanzamenti iniziali di competenza dei primi tre titoli delle Entrate	95,34
2.2	Incidenza degli accertamenti di parte corrente sulle previsioni definitive di parte corrente Totale accertamenti primi tre titoli di entrata/ Stanzamenti definitivi di competenza dei primi tre Titoli di Entrata	95,34
2.3	Incidenza degli accertamenti delle entrate proprie sulle previsioni iniziali di parte (pdc E. 1.01 "Tributi"- Compartecipazione di "Tributi" E. 1.01.04+ E. 3.0 "Entrate extratributarie")/ Stanzamenti iniziali di competenza dei primi tre Titoli di Entrate	78,58
2.4	Incidenza degli accertamenti delle entrate proprie sulle previsioni definitive di parte (pdc E. 1.01 "Tributi"+ E. 3.0 "Entrate extratributarie")/ Stanzamenti definitivi di competenza dei primi tre Titoli di Entrata	78,58



COMUNE DI ISCHIA

VIA IASOLINO

80077 ISCHIA (NA)

Piano degli indicatori di bilancio
Indicatori Sintetici
Rendiconto esercizio 2018

TIPOLOGIA INDICATORE	DEFINIZIONE	VALORE INDICATORE (dati percentuali)
		2018
2.5 Incidenza degli incassi correnti sulle previsioni iniziali di parte corrente	Totale incassi c/competenza e c/residui dei primi tre Titoli di entrata/ Stanzamenti iniziali di cassa dei primi tre titoli delle Entrate	64,71
2.6 Incidenza degli incassi correnti sulle previsioni definitive di parte corrente	Totale incassi c/competenza e c/residui primi tre titoli di entrata/ Stanzamenti definitivi di cassa dei primi tre titoli delle Entrate	65,35
2.7 Incidenza degli incassi delle entrate proprie sulle previsioni iniziali di parte corrente	{pdc E. 1.01 "Tributi" competenza e residui+ E. 3.0 "Entrate extratributarie"} / Stanzamenti iniziali di cassa dei primi tre titoli di Entrata	51,55
2.8 Incidenza degli incassi delle entrate proprie sulle previsioni definitive di parte corrente	{pdc E. 1.01 "Tributi" competenza e residui+ E. 3.0 "Entrate extratributarie"} / Stanzamenti definitivi di cassa dei primi tre titoli di Entrata	52,06
3 Anticipazioni dell'Istituto tesoriere		
3.1 Utilizzo medio anticipazione di tesoreria	Sommatoria degli utilizzi giornalieri delle anticipazioni nell'esercizio // (365 x max previsto dalla norma)	35,58
3.2 Anticipazioni chiuse solo contabilmente	Anticipazione di tesoreria all'inizio dell'esercizio successivo/ max previsto dalla norma	9,90



COMUNE DI ISCHIA

VIA IASOUNO
80077 ISCHIA (NA)

Piano degli indicatori di bilancio
Indicatori Sintetici
Rendiconto esercizio 2018

TIPOLOGIA INDICATORE	DEFINIZIONE	VALORE INDICATORE (dati percentuali)
4	Spesa di personale	2018
4.1	Incidenza della spesa di personale sulla spesa corrente (Macr. 1.1 + pdc 1.02.01.01 IRAP+ FPV personale in uscita 1.1- FPV personale in entrata concernente il Macr. 1.1)/ (Titolo 1 - FCDE corrente+ FPV macr. 1.1- FPV di entrata concernente il macr. 1.1)	21,05
4.2	Incidenza del salario accessorio ed incentivante (pdc 1.1.1.4 + 1.1.1.8 Indenn. e altri compensi a tempo de t. e ind.+ pdc 1.1.1.3 + 1.1.1.7 Straord. a tempo det. e ind.+ FPV di U. Macr. 1.1- FPV di E Macr. 1.1)/ (Macr. 1.1+(1.02.01.01)IRAP+ FPV di U. Macroaggregato 1.1- FPV di E. Macroaggregato 1.1)	15,53
4.3	Incidenza della spesa per personale flessibile (pdc. 1.3.2.10 Consulenze+ pdc. 1.3.2.12 Lavoro flessibile /LSU/Lavoro interinale+ pdc. U. 1.3.2.11 Prestazioni professionali e specialistiche)/ (Macr. 1.1+ pdc. 1.2.1.1 IRAP+ FPV in uscita concernente il macr. 1.1- FPV in entrata macr. 1.1)	10,41
4.4	Spesa di personale procapite (Indicatore di equilibrio in valore assoluto) Impegni (MAC 1.1 "Redditi di lavoro dipendente"+ pdc 1.02.01.01.000 "irap"+ FPV personale in uscita 1.1- FPV personale in entrata concernente il MAC 1.1)/ Popolazione residente al 1° Gennaio	216,15
5	Esternalizzazione dei servizi	
5.1	Indicatore di esternalizzazione dei servizi PDC U.1.03.02 15.000 Contratti di servizio pubblico+ pdc U.1.04.03.01.000 Trasf.correnti ad imprese controllate+ pdc U.1.04.03.02.000 altre Imprese partecipate/ totale spese Titolo 1	48,22
6	Interessi passivi	



COMUNE DI ISCHIA

VIA IASOLINO
80077 ISCHIA (NA)

Piano degli indicatori di bilancio
Indicatori Sintetici
Rendiconto esercizio 2018

TIPOLOGIA INDICATORE	DEFINIZIONE	VALORE INDICATORE (dati percentuali)
		2018
6.1 Incidenza dei interessi passivi sulle entrate correnti	Impegni MAC 1.7 "Interessi Passivi" / Accertamenti primi tre titoli delle entrate ("entrate correnti")	3,29
6.2 Incidenza degli interessi passivi sulle anticipazioni sul totale della spesa per interessi passivi	Impegni voce del pdc U.1.07.06.000 "Interessi passivi su anticipazione di tesoreria" / Impegni MAC 1.7 "Interessi Passivi"	12,29
6.3 Incidenza interessi di mora sul totale della spesa per interessi passivi	Impegni voce del pdc 1.07.06.02.000 "Interessi di mora" / Impegni MAC 1.7 "Interessi passivi"	0,00
7 Investimenti		
7.1 Incidenza investimenti sul totale della spesa corrente e in conto capitale	Impegni (Mac 2.2 "Investimenti Fissi lordi ed acquisto di terreni" + Mac 2.3 "Contributi agli investimenti")/ Totale Impegni Tit. I + II	11,89
7.2 Investimenti diretti procapite (in valore assoluto)	Impegni Mac 2.2 "Investimenti fissi lordi ed acquisto di terreni/ Popolazione residente al 1° Gennaio	6.761,29
7.3 Contributi agli investimenti procapite	Impegni per MAC 2.3 "Contributo agli investimenti" / popolazione residente	0,00



COMUNE DI ISCHIA

VIA IASOLINO
80077 ISCHIA (NA)

Piano degli indicatori di bilancio
Indicatori Sintetici
Rendiconto esercizio 2018

TIPOLOGIA INDICATORE	DEFINIZIONE	VALORE INDICATORE (dati percentuali)
		2018
7.4 Investimenti complessivi procapite	Impegni per MAC 2.2 e Mac 2.3/ popolazione residente	6.761,29
7.5 Quota investimenti complessivi finanziati dal risparmio corrente	Margine Corrente di competenza/ [Impegni + relativi FPV (MAC 2.2 + MAC 2.3)]	0,00
7.6 Quota investimenti complessivi finanziati dal saldo positivo delle partite finanziarie	Saldo positivo delle partite finanziarie/[Impegni + relativi FPV (Mac 2.2 + Mac 2.3)]	0,00
7.7 Quota Investimenti complessivi finanziati da debito	Accertamenti (Titolo 6 - Cat. 6.02.02 - Cat. 6.03.03 - Accensioni di prestiti da rinegoziazioni)/ [Impegni + relativi FPV (Mac. 2.2 + Mac 2.3)]	0,00
8	Analisi dei residui	
8.1	Incidenza nuovi residui passivi di parte corrente su stock residui passivi correnti	49,77
8.2	Incidenza nuovi residui passivi di conto/capitale su stock residui passivi in conto capitale	19,90



COMUNE DI ISCHIA

VIA IASOLINO
80077 ISCHIA (NA)

Piano degli indicatori di bilancio
Indicatori Sintetici
Rendiconto esercizio 2018

TIPOLOGIA INDICATORE	DEFINIZIONE	VALORE INDICATORE (dati percentuali)
		2018
8.3 Incidenza nuovi residui passivi per incremento attività finanziarie su stock residui	Totale residui passivi titolo 3 di competenza esercizio/ Totale residui passivi titolo 3 al 31 dicembre	0,00
8.4 Incidenza nuovi residui attivi di parte corrente su stock residui attivi di parte corrente	Totale residui attivi titoli 1,2,3 di competenza dell'esercizio/ Totale residui attivi titoli 1,2 e 3 al 31 dicembre	20,46
8.5 Incidenza nuovi residui attivi in c/capitale su stock residui attivi in c/capitale	Totale residui attivi titolo 4 di competenza dell'esercizio/ Totale residui attivi titolo 4 al 31 dicembre	3,15
8.6 Incidenza nuovi residui attivi per riduzione di attività finanziarie su stock residui per	Totale residui attivi titolo 5 di competenza dell'esercizio/ Totale residui attivi titolo 5 al 31 dicembre	0,00
9	Smaltimento debiti non finanziari	
9.1	Smaltimento debiti commerciali nati nell'esercizio	53,35
9.2	Smaltimento debiti commerciali nati negli esercizi precedenti	45,72



COMUNE DI ISCHIA

VIA IASOLINO
80077 ISCHIA (NA)

Piano degli indicatori di bilancio
Indicatori Sintetici
Rendiconto esercizio 2018

TIPOLOGIA INDICATORE	DEFINIZIONE	VALORE INDICATORE (dati percentuali)
		2018
9.3	Smaltimento debiti verso altre amministrazioni pubbliche nati nell'esercizio	0,07
9.4	Smaltimento debito verso altre amministrazioni nati negli esercizi precedenti	17,88
9.5	Indicatore annuale di tempestività dei pagamenti	11,00
10	Debiti finanziari	
10.1	Incidenza estinzioni anticipate debiti finanziari	0,00
10.2	Incidenza estinzioni ordinarie debiti finanziari	8,79
10.3	Sostenibilità debiti finanziari	9,41



COMUNE DI ISCHIA
VIA IASOLINO
80077 ISCHIA (NA)

Piano degli indicatori di bilancio
Indicatori Sintetici
Rendiconto esercizio 2018

TIPOLOGIA INDICATORE	DEFINIZIONE	VALORE INDICATORE (dati percentuali)
		2018
10.4	indebitamento procapite Debiti di finanziamento al 31/12/popolazione residente	95.172,46
11	Composizione dell'avanzo di amministrazione	
11.1	incidenza quota libera di parte corrente nell'avanzo Quota libera di parte corrente dell'avanzo/ Avanzo di amministrazione	7,06
11.2	incidenza quota libera in c/capitale nell'avanzo Quota libera in c/capitale dell'avanzo/Avanzo di amministrazione	0,00
11.3	incidenza quota accantonata nell'avanzo Quota accantonata dell'avanzo/ Avanzo di amministrazione	81,20
11.4	incidenza quota vincolata nell'avanzo Quota vincolata dell'avanzo/ Avanzo di amministrazione	11,73
12	Disavanzo di amministrazione	



COMUNE DI ISCHIA

VIA IASOLINO
80077 ISCHIA (NA)

Piano degli indicatori di bilancio
Indicatori Sintetici
Rendiconto esercizio 2018

TIPOLOGIA INDICATORE	DEFINIZIONE	VALORE INDICATORE (dati percentuali)
		2018
12.1	Quota disavanzo ripianato nell'esercizio	0,00
12.2	Incremento del disavanzo rispetto all'esercizio precedente	0,00
12.3	Sostenibilità patrimoniale del disavanzo	0,00
12.4	Sostenibilità disavanzo effettivamente a carico dell'esercizio	0,00
13	Debiti fuori bilancio	
13.1	Debiti riconosciuti e finanziati	1,12
13.2	Debiti in corso di riconoscimento	0,00



COMUNE DI ISCHIA

VIA IASOLINO
80077 ISCHIA (NA)

Piano degli indicatori di bilancio
Indicatori Sintetici
Rendiconto esercizio 2018

TIPOLOGIA INDICATORE	DEFINIZIONE	VALORE INDICATORE (dati percentuali)
		2018
13.3	Debiti riconosciuti e in corso di finanziamento	0,00
14	Fondo pluriennale vincolato	
14.1	Utilizzo del FPV FPV corrente e capitale in entrate del bilancio- Quota del FPV corrente e capitale non utilizzata nel corso dell'esercizio e rinviata agli esercizi successivi/ FPV corrente e capitale iscritto in entrata nel bilancio	100,00
15	Partite di giro e conto terzi	
15.1	Incidenza partite di giro e conto terzi in entrata Totale accertamenti Entrate per conto terzi e partite di giro- Entrate derivanti dalla gestione degli incassi vincolati degli enti locali (E.9.01.99.06)/ Totale accertamenti primi tre titoli di entrata	11,03
15.2	Incidenza partite di giro e conto terzi in uscita Totale impegni Uscite per conto terzi e partite di giro- Uscite derivanti dalla gestione degli incassi vincolati degli enti locali (U.7.01.99.06)/ Totale impegni titolo di spesa	13,90



COMUNE DI ISCHIA

VIA IASOLINO
80077 ISCHIA (NA)

**Piano degli indicatori di bilancio degli organismi e degli enti strumentali degli enti locali
Indicatori analitici concernenti la composizione delle entrate e l'effettiva capacità di riscossione
Rendiconto esercizio 2018**

Titolo Tipologia	Denominazione	Composizione delle entrate (dati percentuali)			Percentuale riscossione				
		Previsioni iniziali competenza / totale previsioni iniziali competenza	Previsioni definitive competenza / totale previsioni definitive competenza	Accertamenti / Totale Accertamenti	% Riscossione prevista nel bilancio di previsione iniziale: previsione iniziali cassa / (previsioni iniziali competenza + residui)	% di riscossione prevista nelle previsioni definitive: cassa / (previsioni definitive competenza + residui)	% di riscossione complessiva: (Riscossione c/comp+riscs. c/residui) / (accertamenti + residui definitivi iniziali)	% di riscossione dei crediti esigibili negli esercizi precedenti: Riscossioni c/residui / residui definitivi iniziali	% di riscossione dei esigibili nell'esercizio: Riscossioni c/comp. / Accertamenti di Competenza
TITOLO 1	Entrate correnti di natura tributaria, contributiva e perequativa	0,00	0,00	0,00	0,00	0,00	0,00	0,00	0,00
10101	Tipologia 101: Imposte, tasse e proventi assimilati	18,47	18,30	37,30	43,56	43,45	32,92	70,31	12,21
10104	Tipologia 104: Compartecipazione di tributi	0,00	0,00	0,00	0,00	0,00	0,00	0,00	0,00
10301	Tipologia 301: Fondi perequativi di Amministrazioni Centrali	0,66	0,65	1,29	100,00	100,00	76,04	75,08	76,72
10302	Tipologia 302: Fondi perequativi dalla Regione o Provincia autonoma	0,00	0,00	0,00	0,00	0,00	0,00	0,00	0,00
10000	Totale Titolo 1: Entrate correnti di natura tributaria, contributiva e	19,13	18,95	38,59	45,25	45,14	34,20	70,47	14,11
TITOLO 2	Titolo 2	0,00	0,00	0,00	0,00	0,00	0,00	0,00	0,00
20101	Tipologia 101: Trasferimenti correnti da Amministrazioni pubbliche	5,27	5,22	8,35	77,81	75,98	39,52	74,27	13,56
20102	Tipologia 102: Trasferimenti correnti da Famiglie	0,00	0,00	0,00	0,00	0,00	0,00	0,00	0,00
20103	Tipologia 103: Trasferimenti correnti da Imprese	0,00	0,00	0,00	0,00	0,00	0,00	0,00	0,00
20104	Tipologia 104: Trasferimenti correnti da Istituzioni Sociali Private	0,00	0,00	0,00	0,00	0,00	0,00	0,00	0,00
20105	Tipologia 105: Trasferimenti correnti dall'Unione europea e dal Resto del	0,32	0,31	0,00	100,00	100,00	0,00	0,00	0,00
20000	Totale Titolo 2: Trasferimenti correnti	5,59	5,54	8,35	78,46	76,68	39,52	74,27	13,56
TITOLO 3	Titolo 3: Entrate extratributarie	0,00	0,00	0,00	0,00	0,00	0,00	0,00	0,00



Piano degli indicatori di bilancio degli organismi e degli enti strumentali degli enti locali
Indicatori analitici concernenti la composizione delle entrate e l'effettiva capacità di riscossione
Rendiconto esercizio 2018

Titolo Tipologia	Denominazione	Composizione delle entrate (dati percentuali)				Percentuale riscossione			
		Previsioni iniziali competenza / totale previsioni iniziali competenza	Previsioni definitive totale previsioni definitive competenza	Accertamenti / Totale Accertamenti	% Riscossione prevista nel bilancio di previsione iniziale: previsione iniziale cassa / (previsioni iniziali competenza + residui)	% di riscossione prevista nelle previsioni definitive: Previsioni definitive cassa / (previsioni definitive competenza + residui)	% di riscossione complessiva: (Riscossione c/comp+riscoss. c/residui) / (accertamenti + residui definitivi iniziali)	% di riscossione dei crediti esigibili negli esercizi precedenti: Riscossioni c/residui / residui definitivi iniziali	% di riscossione dei crediti esigibili nell'esercizio: Riscossioni c/comp. / Accertamenti di Competenza
30100	Tipologia 100: Vendita di beni e servizi e proventi derivanti dalla	2,85	2,82	3,70	77,75	77,07	43,44	63,88	19,24
30200	Tipologia 200: Proventi derivanti dall'attività di controllo e repressione	0,51	0,50	3,48	10,10	10,10	16,83	38,98	9,40
30300	Tipologia 300: Interessi attivi	0,00	0,00	0,00	100,00	100,00	0,00	0,00	0,00
30400	Tipologia 400: Altre entrate da redditi di capitale	0,00	0,00	0,00	0,00	0,00	0,00	0,00	0,00
30500	Tipologia 500: Rimborsi e altre entrate correnti	1,34	1,33	0,73	97,68	92,72	27,85	63,61	0,60
30000	Totale titolo 3: Entrate extratributarie	4,71	4,66	7,93	56,86	55,63	27,90	52,90	12,65
TITOLO 4	Titolo 4: Entrate in conto capitale	0,00	0,00	0,00	0,00	0,00	0,00	0,00	0,00
40100	Tipologia 100: Tributi in conto capitale	0,00	0,00	0,00	0,00	0,00	0,00	0,00	0,00
40200	Tipologia 200: Contributi agli investimenti	3,98	4,88	0,63	85,80	86,68	13,51	12,43	14,49
40300	Tipologia 300: Altri trasferimenti in conto capitale	0,00	0,00	0,00	100,00	100,00	0,00	0,00	0,00
40400	Tipologia 400: Entrate da alienazioni di beni materiali e immateriali	0,60	0,59	0,22	100,00	100,00	20,16	100,00	0,00
40500	Tipologia 500: Altre entrate in conto capitale	0,98	0,97	1,54	100,06	99,95	98,39	100,00	0,00
40000	Totale Titolo 4: Entrate in conto capitale	5,57	6,46	2,39	89,53	89,97	17,34	76,96	10,68
TITOLO 5	Titolo 5: Entrate da riduzione di attività finanziarie	0,00	0,00	0,00	0,00	0,00	0,00	0,00	0,00

Piano degli indicatori di bilancio degli organismi e degli enti strumentali degli enti locali
Indicatori analitici concernenti la composizione delle entrate e l'effettiva capacità di riscossione
Rendiconto esercizio 2018

Titolo Tipologia	Denominazione	Composizione delle entrate (dati percentuali)			Percentuale riscossione				
		Previsioni iniziali competenza / totale previsioni iniziali competenza	Previsioni definitive totale previsioni definitive competenza	Accertamenti / Totale Accertamenti	% Riscossione prevista nel bilancio di previsione iniziale: previsione iniziali cassa / (previsioni iniziali competenza + residui)	% di riscossione prevista nelle previsioni definitive cassa / (previsioni definitive competenza + residui)	% di riscossione complessiva: (Riscossione c/comp+risc. c/residui) / (accertamenti + residui definitivi iniziali)	% di riscossione dei crediti esigibili negli esercizi precedenti: Riscossioni c/comp. / Accertamenti di Competenza	% di riscossione dei crediti esigibili negli esercizi precedenti: Riscossioni c/residui / residui definitivi iniziali
50100	Tipologia 100: Alienazione di attività finanziarie	0,00	0,00	0,00	0,00	0,00	0,00	0,00	0,00
50200	Tipologia 200: Riscossione crediti di breve termine	0,00	0,00	0,00	0,00	0,00	0,00	0,00	0,00
50300	Tipologia 300: Riscossione crediti di medio-lungo termine	0,00	0,00	0,00	0,00	0,00	0,00	0,00	0,00
50400	Tipologia 400: Altre entrate per riduzione di attività finanziarie	0,00	0,00	0,00	87,23	87,23	0,00	0,00	0,00
50000	Totale Titolo 5: Entrate da riduzione di attività finanziarie	0,00	0,00	0,00	87,23	87,23	0,00	0,00	0,00
TITOLO 6	Titolo 6: Accensione prestiti	0,00	0,00	0,00	0,00	0,00	0,00	0,00	0,00
60100	Tipologia 100: Emissione di titoli obbligazionari	0,00	0,00	0,00	0,00	0,00	0,00	0,00	0,00
60200	Tipologia 200: Accensione prestiti a breve termine	0,00	0,00	0,00	0,00	0,00	0,00	0,00	0,00
60300	Tipologia 300: Accensione mutui e altri finanziamenti a medio e lungo termine	0,60	0,59	0,45	85,99	85,99	9,98	6,74	10,26
60400	Tipologia 400: Altre forme di indebitamento	0,00	0,00	0,00	0,00	0,00	0,00	0,00	0,00
60000	Totale Titolo 6: Accensione prestiti	0,60	0,59	0,45	85,99	85,99	9,98	6,74	10,26
TITOLO 7	Titolo 7: Anticipazioni da istituto tesoriere/cassiere	0,00	0,00	0,00	0,00	0,00	0,00	0,00	0,00
70100	Tipologia 100: Anticipazioni da istituto tesoriere/cassiere	50,27	49,80	36,20	100,00	100,00	100,00	100,00	0,00
70000	Totale Titolo 7: anticipazioni da istituto tesoriere/cassiere	50,27	49,80	36,20	100,00	100,00	100,00	100,00	0,00

Piano degli indicatori di bilancio degli organismi e degli enti strumentali degli enti locali
Indicatori analitici concernenti la composizione delle entrate e l'effettiva capacità di riscossione
Rendiconto esercizio 2018

Titolo Tipologia	Denominazione	Composizione delle entrate (dati percentuali)			Percentuale riscossione					
		Previsioni iniziali competenza / totale previsioni iniziali competenza	Previsioni definitive totale previsioni definitive competenza	Accertamenti / Totale Accertamenti	% Riscossione prevista nel bilancio di previsione iniziale: previsione iniziali cassa / (previsioni iniziali competenza + residui)	% di riscossione prevista nelle previsioni definitive: Previsioni definitive cassa / (previsioni definitive competenza + residui)	% di riscossione complessiva: (Riscossione c/comp+riscss. c/residui) / (accertamenti + residui definitivi iniziali)	% di riscossione dei crediti esigibili negli esercizi precedenti: Riscossioni c/residui / residui definitivi iniziali	% di riscossione dei crediti esigibili negli esercizi precedenti: Riscossioni c/comp. / Accertamenti di Competenza	% di riscossione dei crediti esigibili negli esercizi precedenti: Riscossioni c/residui / residui definitivi iniziali
TITOLO 9	Titolo 9: Entrate per conto terzi e partite di giro	0,00	0,00	0,00	0,00	0,00	0,00	0,00	0,00	0,00
90100	Tipologia 100: Entrate per partite di giro	9,02	8,94	5,98	99,98	99,98	99,55	99,61	100,00	100,00
90200	Tipologia 200: Entrate per conto terzi	5,07	5,02	0,07	100,84	100,00	13,26	58,54	0,00	0,00
90000	Totale Titolo 9: Entrate per conto terzi e partite di giro	14,10	13,96	6,05	100,29	99,98	95,05	99,10	28,22	28,22
99999	Totale Entrate	100,00	100,00	100,00	76,21	76,07	43,66	81,68	12,55	12,55



COMUNE DI ISCHIA

VIA IASOLINO
80077 ISCHIA (NA)

**Piano degli indicatori di bilancio degli organismi e degli enti strumentali degli enti locali
Indicatori analitici concernenti la composizione delle spese per missioni e programmi.
Rendiconto esercizio 2018**

MISSIONI E PROGRAMMI		COMPOSIZIONE DELLE SPESE PER MISSIONI E PROGRAMMI (dati percentuali)						
		Previsioni iniziali		Previsioni definitive		Dati di rendiconto		
Incidenza Missioni/Programmi: Previsioni stanziamento/totale previsioni missioni	di cui incidenza FPV: Previsioni stanziamento FPV/Previsione FPV totale	Incidenza Missioni/Programmi: Previsioni stanziamento/totale previsioni missioni	di cui incidenza FPV: Previsioni stanziamento FPV/Previsione FPV totale	Incidenza Missioni/Programmi: (impegni + FPV) / (Totale impegni + Totale FPV)	di cui incidenza FPV: FPV / Totale FPV	di cui incidenza economie di spesa: Economie di competenza / Totale Economie di competenza		
MISSIONE 01 - Servizi istituzionali, generali e di gestione								
01	Organi istituzionali	0,39	0,00	0,38	0,00	0,61	0,00	0,00
02	Segreteria generale	1,43	0,00	1,42	12,26	2,99	14,82	12,17
03	Gestione economica, finanziaria, programmazione, provveditorato e controllo di gestione	0,22	0,00	0,22	0,00	1,86	14,82	0,00
04	Gestione delle entrate tributarie e servizi fiscali	1,25	0,00	1,23	1,93	3,90	17,34	1,83
05	Gestione dei beni demaniali e patrimoniali	1,80	0,00	1,78	0,00	4,88	17,34	0,00
06	Ufficio tecnico	1,48	0,00	1,48	2,94	3,02	19,11	2,79
07	Elezioni e consultazioni popolari - Anagrafe e stato civile	0,26	0,00	0,26	0,00	2,33	19,11	0,00
08	Statistica e sistemi informativi	0,00	0,00	0,00	0,00	1,89	19,11	0,00
09	Assistenza tecnico-amministrativa agli enti locali	0,00	0,00	0,00	0,00	1,89	19,11	0,00
10	Risorse umane	0,00	0,00	0,00	0,00	1,89	19,11	0,00
11	Altri servizi generali	2,60	0,00	2,73	5,16	5,75	23,10	5,13



Piano degli indicatori di bilancio degli organismi e degli enti strumentali degli enti locali
Indicatori analitici concernenti la composizione delle spese per missioni e programmi.
Rendiconto esercizio 2018

COMPOSIZIONE DELLE SPESE PER MISSIONI E PROGRAMMI (dati percentuali)									
MISSIONI E PROGRAMMI	Previsioni iniziali			Previsioni definitive			Dati di rendiconto		
	Incidenza Missioni/Programmi: Previsioni stanziamento/totale previsioni missioni	di cui incidenza FPV: Previsioni stanziamento FPV/previsione FPV totale	Incidenza Missioni/Programmi: Previsioni stanziamento/totale previsioni missioni	di cui incidenza FPV: Previsioni stanziamento FPV/Previsione FPV totale	Incidenza Missioni/Programmi: (impegni + FPV) / (Totale impegni + Totale FPV)	di cui incidenza FPV: FPV / Totale FPV	di cui incidenza economie di spesa: Economie di competenza / Totale Economie di competenza		
99 TOTALE MISSIONE 01 - Servizi istituzionali, generali e di gestione	9,44	0,00	9,54	22,31	15,19	23,10	21,95		
MISSIONE 02 - Giustizia	0,00	0,00	0,00	0,00	2,29	23,10	0,00		
01 Uffici giudiziari	0,00	0,00	0,00	0,00	2,29	23,10	0,00		
02 Casa circondariale e altri servizi	0,00	0,00	0,00	0,00	0,00	0,00	0,00		
99 TOTALE MISSIONE 02 - Giustizia	0,00	0,00	0,00	0,00	0,00	0,00	0,00		
MISSIONE 03 - Ordine pubblico e sicurezza	2,18	0,00	2,16	0,00	6,19	23,55	0,07		
01 Polizia locale e amministrativa	0,00	0,00	0,00	0,00	2,33	23,55	0,00		
02 Sistema integrato di sicurezza urbana	2,18	0,00	2,16	0,00	3,90	0,44	0,07		
99 TOTALE MISSIONE 03 - Ordine pubblico e sicurezza	0,01	0,00	0,01	0,00	2,36	23,55	0,00		
MISSIONE 04 - Istruzione e diritto allo studio	0,51	0,00	1,17	6,30	3,17	27,35	5,97		
01 Istruzione prescolastica	0,00	0,00	0,00	0,00	2,71	27,35	0,00		
02 Altri ordini di istruzione non universitaria	0,00	0,00	0,00	0,00	2,71	27,35	0,00		
04 Istruzione universitaria	0,00	0,00	0,00	0,00	2,71	27,35	0,00		
05 Istruzione tecnica superiore	0,00	0,00	0,00	0,00	2,71	27,35	0,00		



Piano degli indicatori di bilancio degli organismi e degli enti strumentali degli enti locali
Indicatori analitici concernenti la composizione delle spese per missioni e programmi.
Rendiconto esercizio 2018

COMPOSIZIONE DELLE SPESE PER MISSIONI E PROGRAMMI (dati percentuali)									
MISSIONI E PROGRAMMI	Previsioni iniziali			Previsioni definitive		Dati di rendiconto			di cui economie di spesa: Economie di competenza / Totale Economie di competenza
	Incidenza Missioni/Programmi: Previsioni stanziamento/totale previsioni missioni	di cui incidenza FPV: Previsioni stanziamento FPV/Previsione FPV totale	Incidenza Missioni/Programmi: Previsioni stanziamento/totale previsioni missioni	di cui incidenza FPV: Previsioni stanziamento FPV/Previsione FPV totale	Incidenza Missione/Programmi: (impegni + FPV) / (Totale impegni + Totale FPV)	di cui incidenza FPV: FPV / Totale FPV			
06 Servizi ausiliari all'istruzione	0,14	0,00	0,14	0,00	2,80	27,35	0,00	0,00	
07 Diritto allo studio	0,00	0,00	0,00	0,00	2,71	27,35	0,00	0,00	
99 TOTALE MISSIONE 04 - Istruzione e diritto allo studio	0,68	0,00	1,33	6,30	0,96	3,80	5,97	5,97	
MISSIONE 05 - Tutela e valorizzazione dei beni e attività culturali									
01 Valorizzazione dei beni di interesse storico	0,17	0,00	0,21	6,06	3,09	31,01	5,75	5,75	
02 Attività culturali e interventi diversi nel settore culturale	0,10	0,00	0,10	0,00	3,10	31,01	0,00	0,00	
99 TOTALE MISSIONE 05 - Tutela e valorizzazione dei beni e attività culturali	0,28	0,00	0,31	6,06	0,41	3,65	5,75	5,75	
MISSIONE 06 - Politiche giovanili, sport e tempo libero									
01 Sport e tempo libero	0,30	0,00	0,30	2,56	3,62	32,56	2,43	2,43	
02 Giovani	0,00	0,00	0,00	0,00	3,22	32,56	0,00	0,00	
99 TOTALE MISSIONE 06 - Politiche giovanili, sport e tempo libero	0,30	0,00	0,30	2,56	0,54	1,54	2,43	2,43	
MISSIONE 07 - Turismo									
01 Sviluppo e valorizzazione del turismo	1,27	0,00	1,26	0,00	3,99	32,56	0,09	0,09	



Piano degli indicatori di bilancio degli organismi e degli enti strumentali degli enti locali
Indicatori analitici concernenti la composizione delle spese per missioni e programmi.
Rendiconto esercizio 2018

MISSIONI E PROGRAMMI	COMPOSIZIONE DELLE SPESE PER MISSIONI E PROGRAMMI (dati percentuali)												
	Previsioni iniziali					Previsioni definitive					Dati di rendiconto		
	Incidenza Missioni/Programmi: Previsioni stanziamento/totale previsioni missioni	di cui incidenza FPV: Previsioni stanziamento FPV/Previsione FPV totale	Incidenza Missioni/Programmi: Previsioni stanziamento/totale previsioni missioni	di cui incidenza FPV: Previsioni stanziamento FPV/Previsione FPV totale	Incidenza Missione/Programmi: (impegni + FPV) / (Totale impegni + Totale FPV)	di cui incidenza FPV: FPV / Totale FPV	di cui incidenza economie di spesa: Economie di competenza / Totale Economie di competenza						
99 TOTALE MISSIONE 07 - Turismo	1,27	0,00	1,26	0,00	0,76	0,00	0,09						
MISSIONE 08 - Assetto del territorio ed edilizia abitativa													
01 Urbanistica e assetto del territorio	0,00	0,00	0,01	0,00	3,23	32,56	0,00						
02 Edilizia residenziale pubblica e locale e piani di edilizia economico-popolare	0,00	0,00	0,00	0,00	3,22	32,56	0,00						
99 TOTALE MISSIONE 08 - Assetto del territorio ed edilizia abitativa	0,00	0,00	0,01	0,00	0,01	0,00	0,00						
MISSIONE 09 - Sviluppo sostenibile e tutela del territorio e dell'ambiente													
01 Difesa del suolo	1,15	0,00	1,14	0,00	3,22	32,56	0,00						
02 Tutela, valorizzazione e recupero ambientale	0,10	0,00	0,10	2,75	3,42	34,22	2,61						
03 Rifiuti	6,31	0,00	6,37	0,00	15,41	34,22	0,00						
04 Servizio idrico integrato	0,08	0,00	0,08	0,00	3,55	34,22	0,00						
05 Aree protette, parchi naturali, protezione naturalistica e forestazione	0,16	0,00	0,17	0,00	3,68	34,22	0,00						
06 Tutela e valorizzazione delle risorse idriche	0,00	0,00	0,00	0,00	3,39	34,22	0,00						
07 Sviluppo sostenibile territorio montano piccoli Comuni	0,00	0,00	0,00	0,00	3,39	34,22	0,00						



Piano degli indicatori di bilancio degli organismi e degli enti strumentali degli enti locali
Indicatori analitici concernenti la composizione delle spese per missioni e programmi.
Rendiconto esercizio 2018

COMPOSIZIONE DELLE SPESE PER MISSIONI E PROGRAMMI (dati percentuali)									
MISSIONI E PROGRAMMI	Previsioni iniziali		Previsioni definitive		Dati di rendiconto			di cui economie di spesa: Economie di competenza / Totale Economie di competenza	
	Incidenza Missioni/Programmi: Previsioni stanziamento/ totale previsioni missioni	di cui incidenza FPV: Previsioni stanziamento FPV/Previsione FPV totale	Incidenza Missioni/Programmi: Previsioni stanziamento/ totale previsioni missioni	di cui incidenza FPV: Previsioni stanziamento FPV/Previsione FPV totale	Incidenza Missione/Programma: (impegni + FPV) / Totale impegni + Totale FPV	di cui incidenza FPV: FPV / Totale FPV			
08 Qualità dell'aria e riduzione dell'inquinamento	0,00	0,00	0,00	0,00	3,39	34,22	34,22	0,00	
99 TOTALE MISSIONE 09 - Sviluppo sostenibile e tutela del territorio e dell'ambiente	7,83	0,00	7,88	2,75	12,66	1,66	1,66	2,61	
MISSIONE 10 - Trasporti e diritto alla mobilità	0,00	0,00	0,00	0,00	3,39	34,22	34,22	0,00	
01 Trasporto ferroviario	0,00	0,00	0,00	0,00	3,39	34,22	34,22	0,00	
02 Trasporto pubblico locale	0,00	0,00	0,00	0,00	3,39	34,22	34,22	0,00	
03 Trasporto per vie d'acqua	0,70	0,00	0,93	0,00	3,77	34,22	34,22	0,00	
04 Altre modalità di trasporto	0,00	0,00	0,00	0,00	3,39	34,22	34,22	0,00	
05 Viabilità e infrastrutture stradali	4,34	0,00	4,41	33,46	8,05	62,41	62,41	33,16	
99 TOTALE MISSIONE 10 - Trasporti e diritto alla mobilità	5,05	0,00	5,35	33,46	5,05	28,19	28,19	33,16	
MISSIONE 11 - Soccorso civile	0,00	0,00	0,00	0,00	6,18	62,41	62,41	0,00	
01 Sistema di protezione civile	0,00	0,00	0,00	0,00	6,18	62,41	62,41	0,00	
02 Interventi a seguito di calamità naturali	0,00	0,00	0,00	0,00	6,18	62,41	62,41	0,00	
99 TOTALE MISSIONE 11 - Soccorso civile	0,00	0,00	0,00	0,00	0,00	0,00	0,00	0,00	



Piano degli indicatori di bilancio degli organismi e degli enti strumentali degli enti locali
Indicatori analitici concernenti la composizione delle spese per missioni e programmi.
Rendiconto esercizio 2018

		COMPOSIZIONE DELLE SPESE PER MISSIONI E PROGRAMMI (dati percentuali)						
		Previsioni iniziali		Previsioni definitive		Dati di rendiconto		
MISSIONI E PROGRAMMI		Incidenza Missioni/Programmi: Previsioni stanziamento/ totale previsioni missioni	di cui incidenza FPV: Previsioni stanziamento FPV/Previsione FPV totale	Incidenza Missioni/Programmi: Previsioni stanziamento/ totale previsioni missioni	di cui incidenza FPV: Previsioni stanziamento FPV/Previsione FPV totale	Incidenza Missione/Programmi: (impegni + FPV) / (Totale impegni + Totale FPV)	di cui incidenza FPV: FPV / Totale FPV	di cui incidenza economie di spesa: Economie di competenza / Totale Economie di competenza
MISSIONE 12 - Diritti sociali, politiche sociali e famiglia		0,59	0,00	0,58	10,32	7,12	68,64	9,78
01 Interventi per l'infanzia e i minori e per asili nido		1,61	0,00	1,60	2,18	10,21	77,23	2,07
02 Interventi per la disabilità		1,70	0,00	1,68	3,32	11,69	90,62	5,75
03 Interventi per gli anziani		1,41	0,00	1,40	6,09	10,91	97,04	5,77
04 Interventi per soggetti a rischio di esclusione sociale		0,25	0,00	0,24	2,11	10,08	98,31	2,00
05 Interventi per le famiglie		0,00	0,00	0,00	0,00	9,74	98,31	0,00
06 Interventi per il diritto alla casa		0,02	0,00	0,02	0,00	9,78	98,49	0,17
07 Programmazione e governo della rete dei servizi sociosanitari e sociali		0,00	0,00	0,00	0,00	9,76	98,49	0,00
08 Cooperazione e associazionismo		0,20	0,00	0,20	0,00	9,76	98,49	0,00
09 Servizio necroscopico e cimiteriale		5,80	0,00	5,74	24,04	10,82	36,07	25,56
99 TOTALE MISSIONE 12 - Diritti sociali, politiche sociali e famiglia		0,00	0,00	0,00	0,00	9,76	98,49	0,00
MISSIONE 13 - Tutela della salute		0,00	0,00	0,00	0,00	0,00	0,00	0,00
07 Ulteriori spese in materia sanitaria		0,00	0,00	0,00	0,00	0,00	0,00	0,00



Piano degli indicatori di bilancio degli organismi e degli enti strumentali degli enti locali
Indicatori analitici concernenti la composizione delle spese per missioni e programmi.
Rendiconto esercizio 2018

COMPOSIZIONE DELLE SPESE PER MISSIONI E PROGRAMMI (dati percentuali)									
MISSIONI E PROGRAMMI	Previsioni iniziali			Previsioni definitive			Dati di rendiconto		
	Incidenza Missioni/Programmi: Previsioni stanziamento/ totale previsioni missioni	Incidenza Missioni/Programmi: Previsioni stanziamento/ totale previsioni missioni	di cui Incidenza FPV: Previsioni stanziamento FPV/Previsione FPV totale	Incidenza Missioni/Programmi: Previsioni stanziamento/ totale previsioni missioni	di cui Incidenza FPV: Previsioni stanziamento FPV/Previsione FPV totale	Incidenza Missione/Programmi: (Impegni + FPV) / (Totale impegni + Totale FPV)	di cui Incidenza FPV: FPV / Totale FPV	di cui Incidenza economie di spesa: Economie di competenza / Totale Economie di competenza	
99 TOTALE MISSIONE 13 - Tutela della salute	0,00	0,00	0,00	0,00	0,00	0,00	0,00	0,00	0,00
MISSIONE 14 - Sviluppo economico e competitività									
01 Industria PMI e Artigianato	0,00	0,00	0,00	0,00	0,00	9,76	98,49	0,00	0,00
02 Commercio - reti distributive - tutela dei consumatori	0,23	0,23	0,00	0,23	2,49	10,20	100,00	2,36	2,36
03 Ricerca e innovazione	0,00	0,00	0,00	0,00	0,00	9,91	100,00	0,00	0,00
04 Reti e altri servizi di pubblica utilità	0,00	0,00	0,00	0,00	0,00	9,91	100,00	0,00	0,00
99 TOTALE MISSIONE 14 - Sviluppo economico e competitività	0,23	0,23	0,00	0,23	2,49	0,44	1,50	2,36	2,36
MISSIONE 15 - Politiche per il lavoro e la formazione professionale									
01 Servizi per lo sviluppo del mercato del lavoro	0,00	0,00	0,00	0,00	0,00	9,91	100,00	0,00	0,00
02 Formazione professionale	0,00	0,00	0,00	0,00	0,00	9,91	100,00	0,00	0,00
03 Sostegno all'occupazione	0,00	0,00	0,00	0,00	0,00	9,91	100,00	0,00	0,00
99 TOTALE MISSIONE 15 - Politiche per il lavoro e la formazione professionale	0,00	0,00	0,00	0,00	0,00	0,00	0,00	0,00	0,00
MISSIONE 16 - Agricoltura, politiche agroalimentari e pesca									



Piano degli indicatori di bilancio degli organismi e degli enti strumentali degli enti locali
Indicatori analitici concernenti la composizione delle spese per missioni e programmi.
Rendiconto esercizio 2018

		COMPOSIZIONE DELLE SPESE PER MISSIONI E PROGRAMMI (dati percentuali)					
		Previsioni iniziali		Previsioni definitive		Dati di rendiconto	
		Incidenza Missioni/Programmi: Previsioni stanziamento/totale previsioni missioni	di cui incidenza FPV: Previsioni stanziamento FPV/Previsione FPV totale	Incidenza Missioni/Programmi: Previsioni stanziamento/totale previsioni missioni	di cui incidenza FPV: stanziamento FPV/Previsione FPV totale	Incidenza Missioni/Programmi: (impegni + FPV) / (Totale impegni + Totale FPV)	di cui incidenza economie di spesa: Economie di competenza / Totale Economie di competenza
	MISSIONI E PROGRAMMI						
01	Sviluppo del settore agricolo e del sistema agroalimentare	0,00	0,00	0,00	0,00	9,91	0,00
02	Caccia e pesca	0,00	0,00	0,00	0,00	9,91	0,00
99	TOTALE MISSIONE 16 - Agricoltura, politiche agroalimentari e pesca	0,00	0,00	0,00	0,00	0,00	0,00
	MISSIONE 17 - Energia e diversificazione delle fonti energetiche						
01	Fonti energetiche	0,00	0,00	0,00	0,00	9,91	0,00
99	TOTALE MISSIONE 17 - Energia e diversificazione delle fonti energetiche	0,00	0,00	0,00	0,00	0,00	0,00
	MISSIONE 18 - Relazioni con le altre autonomie territoriali e locali						
01	Relazioni finanziarie con le altre autonomie territoriali	0,00	0,00	0,00	0,00	9,91	0,00
99	TOTALE MISSIONE 18 - Relazioni con le altre autonomie territoriali e locali	0,00	0,00	0,00	0,00	0,00	0,00
	MISSIONE 19 - Relazioni internazionali						
01	Relazioni internazionali e Cooperazione allo sviluppo	0,00	0,00	0,00	0,00	9,91	0,00
99	TOTALE MISSIONE 19 - Relazioni internazionali	0,00	0,00	0,00	0,00	0,00	0,00
	MISSIONE 20 - Fondi e accantonamenti						
01	Fondo di riserva	0,12	0,00	0,01	0,00	9,91	0,00



COMUNE DI ISCHIA

VIA IASOLINO

80077 ISCHIA (NA)

Piano degli indicatori di bilancio degli organismi e degli enti strumentali degli enti locali
Indicatori analitici concernenti la composizione delle spese per missioni e programmi.
Rendiconto esercizio 2018

	COMPOSIZIONE DELLE SPESE PER MISSIONI E PROGRAMMI (dati percentuali)						
	Previsioni iniziali			Previsioni definitive		Dati di rendiconto	
	Incidenza Missioni/Programmi: Previsioni stanziamento/totale previsioni missioni	di cui Incidenza FPV: Previsioni stanziamento FPV/Previsione FPV totale	Incidenza Missioni/Programmi: Previsioni stanziamento/totale previsioni missioni	di cui Incidenza FPV: Previsioni stanziamento FPV/Previsione FPV totale	Incidenza Missioni/Programmi: (Impegni + FPV) / (Totale impegni + Totale FPV)	di cui Incidenza FPV: FPV / Totale FPV	di cui Incidenza economie di spesa: Economie di competenza / Totale Economie di competenza
02 Fondo crediti di dubbia esigibilità	1,15	0,00	1,14	0,00	9,91	100,00	0,00
03 Altri fondi	0,56	0,00	0,23	0,00	9,91	100,00	0,00
99 TOTALE MISSIONE 20 - Fondi e accantonamenti	1,85	0,00	1,39	0,00	0,00	0,00	0,00
MISSIONE 50 - Debito pubblico	0,85	0,00	0,84	0,00	11,49	100,00	0,00
01 Quota interessi ammortamento mutui e prestiti obbligazionari	2,33	0,00	2,31	0,00	13,59	100,00	0,00
02 Quota capitale ammortamento mutui e prestiti obbligazionari	3,19	0,00	3,16	0,00	5,26	0,00	0,00
99 TOTALE MISSIONE 50 - Debito pubblico	48,28	0,00	47,84	0,00	48,29	100,00	0,00
MISSIONE 60 - Anticipazioni finanziarie	48,28	0,00	47,84	0,00	38,38	0,00	0,00
01 Restituzione anticipazione di tesoreria	13,54	0,00	13,42	0,00	15,47	100,00	0,00
99 TOTALE MISSIONE 60 - Anticipazioni finanziarie	0,00	0,00	0,00	0,00	9,91	100,00	0,00
MISSIONE 99 - Servizi per conto terzi	13,54	0,00	13,42	0,00	5,56	0,00	0,00
01 Servizi per c/terzi partite di giro	0,00	0,00	0,00	0,00	0,00	0,00	0,00
02 Anticipazione per finanziamento del sistema sanitario nazionale	13,54	0,00	13,42	0,00	0,00	0,00	0,00
99 TOTALE MISSIONE 99 - Servizi per conto terzi							



Piano degli indicatori di bilancio degli organismi e degli enti strumentali degli enti locali
Indicatori analitici concernenti la composizione delle spese per missioni e programmi.
Rendiconto esercizio 2018

COMPOSIZIONE DELLE SPESE PER MISSIONI E PROGRAMMI (dati percentuali)						
MISSIONI E PROGRAMMI	Previsioni iniziali		Previsioni definitive		Dati di rendiconto	
	Incidenza Missioni/Programmi: Previsioni stanziamento/ totale previsioni missioni	Incidenza Missioni/Programmi: Previsioni stanziamento/totali previsioni missioni	di cui incidenza FPV: Previsioni stanziamento FPV/Previsione FPV totale	Incidenza Missione/Programma: (impegni + FPV) / (Totale impegni + Totale FPV)	di cui incidenza FPV: FPV / Totale FPV	di cui incidenza economie di spesa: Economie di competenza / Totale Economie di competenza
TOTALE MACROAGGREGATI	100,00	100,00	100,00	100,00	100,00	100,00
99 TOTALE MACROAGGREGATI						



COMUNE DI ISCHIA

VIA IASOLINO

80077 ISCHIA (NA)

Piano degli indicatori di bilancio degli organismi e degli enti strumentali degli enti locali
Indicatori concernenti la capacità di pagare spese per missioni e programmi
Rendiconto esercizio 2018

		CAPACITA' DI PAGARE SPESE NEL CORSO DELL'ESERCIZIO 2018				
MISSIONI E PROGRAMMI		Capacità di pagamento nel bilancio di previsione iniziale: Previsione iniziale cassa / (residui + previsioni iniziali competenza - FPV)	Capacità di pagamento nelle previsioni definitive: Previsioni definitive cassa / (residui + previsioni definitive competenza - FPV)	Capacità di pagamento a consuntivo: (Pagam. c/comp + Pagam. c/residuo) / (Impegni + residui definitivi iniziali)	Capacità di pagamento delle spese nell'esercizio: Pagam. c/comp. / Impegni	Capacità di pagamento delle spese esigibili negli esercizi precedenti: Pagamenti c/residui / residui definitivi iniziali
MISSIONE 01 - Servizi istituzionali, generali e di gestione						
01	Organi istituzionali	98,91	95,46	87,31	96,18	29,68
02	Segreteria generale	57,50	74,12	74,88	84,69	47,08
03	Gestione economica, finanziaria, programmazione, provveditorato e controllo di gestione	101,38	100,00	99,42	99,69	94,08
04	Gestione delle entrate tributarie e servizi fiscali	73,81	71,93	23,30	13,87	26,76
05	Gestione dei beni demaniali e patrimoniali	88,68	88,66	59,36	78,65	33,25
06	Ufficio tecnico	100,69	96,23	45,44	81,94	10,99
07	Elezioni e consultazioni popolari - Anagrafe e stato civile	100,66	100,00	95,10	99,21	39,07
08	Statistica e sistemi informativi	0,00	0,00	0,00	0,00	0,00
09	Assistenza tecnico-amministrativa agli enti locali	0,00	0,00	0,00	0,00	0,00
10	Risorse umane	0,00	0,00	0,00	0,00	0,00
11	Altri servizi generali	101,95	94,86	69,54	73,76	58,77
99	TOTALE MISSIONE 01 - Servizi istituzionali, generali e di gestione	86,53	85,74	51,54	69,55	31,34



Piano degli indicatori di bilancio degli organismi e degli enti strumentali degli enti locali
Indicatori concernenti la capacità di pagare spese per missioni e programmi
Rendiconto esercizio 2018

		CAPACITA' DI PAGARE SPESE NEL CORSO DELL'ESERCIZIO 2018					
MISSIONI E PROGRAMMI		Capacità di pagamento nel bilancio di previsione iniziale: Previsione iniziale cassa / (residui + previsioni iniziali competenza - FPV)	Capacità di pagamento nelle previsioni definitive: Previsioni definitive cassa / (residui + previsioni definitive competenza - FPV)	Capacità di pagamento a consuntivo: (Pagam. c/comp + Pagam. c/residuo) / (Impegni + residui definitivi iniziali)	Capacità di pagamento delle spese nell'esercizio: Pagam. c/comp. / Impegni	Capacità di pagamento delle spese esigibili negli esercizi precedenti: Pagamenti c/residui / residui definitivi iniziali	
MISSIONE 02 - Giustizia							
01	Uffici giudiziari	100,00	100,00	98,86	0,00	98,86	
02	Casa circondariale e altri servizi	0,00	0,00	0,00	0,00	0,00	
99	TOTALE MISSIONE 02 - Giustizia	100,00	100,00	98,86	0,00	98,86	
MISSIONE 03 - Ordine pubblico e sicurezza							
01	Polizia locale e amministrativa	84,95	85,77	73,17	78,08	50,09	
02	Sistema integrato di sicurezza urbana	0,00	0,00	0,00	0,00	0,00	
99	TOTALE MISSIONE 03 - Ordine pubblico e sicurezza	84,95	85,77	73,17	78,08	50,09	
MISSIONE 04 - Istruzione e diritto allo studio							
01	Istruzione prescolastica	89,89	89,38	43,79	75,79	0,75	
02	Altri ordini di istruzione non universitaria	71,87	77,64	27,47	49,42	16,55	
04	Istruzione universitaria	0,00	0,00	0,00	0,00	0,00	
05	Istruzione tecnica superiore	0,00	0,00	0,00	0,00	0,00	
06	Servizi ausiliari all'istruzione	72,59	83,80	68,59	80,88	58,29	



COMUNE DI ISCHIA

VIA IASOLINO

80077 ISCHIA (NA)

Piano degli indicatori di bilancio degli organismi e degli enti strumentali degli enti locali
Indicatori concernenti la capacità di pagare spese per missioni e programmi
Rendiconto esercizio 2018

		CAPACITA' DI PAGARE SPESE NEL CORSO DELL'ESERCIZIO 2018				
MISSIONI E PROGRAMMI		Capacità di pagamento nel bilancio di previsione iniziale: Previsione iniziale cassa / (residui + previsioni iniziali competenza - FPV)	Capacità di pagamento nelle previsioni definitive: Previsioni definitive cassa / (residui + previsioni definitive competenza - FPV)	Capacità di pagamento a consuntivo: (Pagam. c/comp + Pagam. c/residuo) / (Impegni + residui definitivi iniziali)	Capacità di pagamento delle spese nell'esercizio: Pagam. c/comp. / Impegni	Capacità di pagamento delle spese esigibili negli esercizi precedenti: Pagamenti c/residui / residui definitivi iniziali
07	Diritto allo studio	0,00	0,00	0,00	0,00	0,00
99	TOTALE MISSIONE 04 - Istruzione e diritto allo studio	72,38	78,57	33,14	55,74	20,72
MISSIONE 05 - Tutela e valorizzazione dei beni e attività culturali						
01	Valorizzazione dei beni di interesse storico	98,98	93,98	55,05	51,46	58,98
02	Attività culturali e interventi diversi nel settore culturale	49,09	49,09	47,76	60,78	45,62
99	TOTALE MISSIONE 05 - Tutela e valorizzazione dei beni e attività culturali	72,45	54,89	49,02	56,70	47,02
MISSIONE 06 - Politiche giovanili, sport e tempo libero						
01	Sport e tempo libero	75,15	70,68	16,02	30,20	7,84
02	Giovani	0,00	0,00	0,00	0,00	0,00
99	TOTALE MISSIONE 06 - Politiche giovanili, sport e tempo libero	75,15	70,68	16,02	30,20	7,84
MISSIONE 07 - Turismo						
01	Sviluppo e valorizzazione del turismo	83,11	83,02	14,93	38,90	9,89
99	TOTALE MISSIONE 07 - Turismo	83,11	83,02	14,93	38,90	9,89
MISSIONE 08 - Assetto del territorio ed edilizia abrativa						

COMUNE DI ISCHIA

VIA IASOLINO
80077 ISCHIA (NA)



**Piano degli indicatori di bilancio degli organismi e degli enti strumentali degli enti locali
Indicatori concernenti la capacità di pagare spese per missioni e programmi
Rendiconto esercizio 2018**

		CAPACITA' DI PAGARE SPESE NEL CORSO DELL'ESERCIZIO 2018					
	MISSIONI E PROGRAMMI	Capacità di pagamento nel bilancio di previsione iniziale: Previsione iniziale cassa / (residui + previsioni iniziali competenza - FPV)	Capacità di pagamento nelle previsioni definitive: Previsioni definitive cassa / (residui + previsioni definitive competenza - FPV)	Capacità di pagamento a consuntivo: (Pagam. c/comp + Pagam. c/residui) / (Impegni + residui definitivi iniziali)	Capacità di pagamento delle spese nell'esercizio: Pagam. c/comp. / impegni	Capacità di pagamento delle spese esigibili negli esercizi precedenti: Pagamenti c/residui / residui definitivi iniziali	
01	Urbanistica e assetto del territorio	164,98	98,02	40,37	35,13	40,46	
02	Edilizia residenziale pubblica e locale e piani di edilizia economico-popolare	0,00	0,00	0,00	0,00	0,00	
99	TOTALE MISSIONE 08 - Assetto del territorio ed edilizia abitativa	164,98	98,02	40,37	35,13	40,46	
	MISSIONE 09 - Sviluppo sostenibile e tutela del territorio e dell'ambiente						
01	Difesa del suolo	100,00	100,00	0,00	0,00	0,00	
02	Tutela, valorizzazione e recupero ambientale	100,00	100,00	1,97	0,00	2,23	
03	Rifiuti	100,37	99,97	71,50	75,67	63,80	
04	Servizio idrico integrato	94,48	94,48	36,06	0,00	40,67	
05	Area protette, parchi naturali, protezione naturalistica e forestazione	228,55	94,41	83,02	92,63	37,94	
06	Tutela e valorizzazione delle risorse idriche	0,00	0,00	0,00	0,00	0,00	
07	Sviluppo sostenibile territorio montano piccoli Comuni	0,00	0,00	0,00	0,00	0,00	
08	Qualità dell'aria e riduzione dell'inquinamento	0,00	0,00	0,00	0,00	0,00	
99	TOTALE MISSIONE 09 - Sviluppo sostenibile e tutela del territorio e dell'ambiente	101,70	99,28	68,39	74,92	58,26	



COMUNE DI ISCHIA

VIA IASOLINO

80077 ISCHIA (NA)

Piano degli indicatori di bilancio degli organismi e degli enti strumentali degli enti locali
Indicatori concernenti la capacità di pagare spese per missioni e programmi
Rendiconto esercizio 2018

		CAPACITA' DI PAGARE SPESE NEL CORSO DELL'ESERCIZIO 2018				
MISSIONI E PROGRAMMI		Capacità di pagamento nel bilancio di previsione iniziale: Previsione iniziale cassa / (residui + previsioni iniziali competenza - FPV)	Capacità di pagamento nelle previsioni definitive: Previsioni definitive cassa / (residui + previsioni definitive competenza - FPV)	Capacità di pagamento a consuntivo: (Pagam. c/comp + Pagam. c/residuo) / (Impegni + residui definitivi iniziali)	Capacità di pagamento delle spese nell'esercizio: Pagam. c/comp. / Impegni	Capacità di pagamento delle spese esigibili negli esercizi precedenti: Pagamenti c/residui / residui definitivi iniziali
MISSIONE 10 - Trasporti e diritto alla mobilità						
01	Trasporto ferroviario	0,00	0,00	0,00	0,00	0,00
02	Trasporto pubblico locale	100,00	100,00	8,67	100,00	0,00
03	Trasporto per vie d'acqua	117,30	86,53	44,42	18,79	74,39
04	Altre modalità di trasporto	0,00	0,00	0,00	0,00	0,00
05	Viabilità e infrastrutture stradali	70,58	70,10	40,14	57,50	35,34
99	TOTALE MISSIONE 10 - Trasporti e diritto alla mobilità	75,27	72,41	40,43	50,91	37,11
MISSIONE 11 - Soccorso civile						
01	Sistema di protezione civile	0,00	0,00	0,00	0,00	0,00
02	Interventi a seguito di calamità naturali	0,00	0,00	0,00	0,00	0,00
99	TOTALE MISSIONE 11 - Soccorso civile	0,00	0,00	0,00	0,00	0,00
MISSIONE 12 - Diritti sociali, politiche sociali e famiglia						
01	Interventi per l'infanzia e i minori e per asili nido	86,49	88,71	19,28	23,63	17,71
02	Interventi per la disabilità	51,51	54,01	37,51	27,57	58,20



Piano degli indicatori di bilancio degli organismi e degli enti strumentali degli enti locali
Indicatori concernenti la capacità di pagare spese per missioni e programmi
Rendiconto esercizio 2018

		CAPACITA' DI PAGARE SPESE NEL CORSO DELL'ESERCIZIO 2018				
MISSIONI E PROGRAMMI		Capacità di pagamento nel bilancio di previsione iniziale: Previsione iniziale cassa / (residui + previsioni iniziali competenza - FPV)	Capacità di pagamento nelle previsioni definitive: Previsioni definitive cassa / (residui + previsioni definitive competenza - FPV)	Capacità di pagamento a consuntivo: (Pagam. c/comp + Pagam. c/residuo) / (Impegni + residui definitivi iniziali)	Capacità di pagamento delle spese nell'esercizio: Pagam. c/comp. / Impegni	Capacità di pagamento delle spese esigibili negli esercizi precedenti: Pagamenti c/residui / residui definitivi iniziali
03	Interventi per gli anziani	31,98	35,82	18,90	5,92	42,36
04	Interventi per soggetti a rischio di esclusione sociale	64,63	64,47	34,22	36,19	32,26
05	Interventi per le famiglie	88,57	86,51	41,64	9,23	72,14
06	Interventi per il diritto alla casa	0,00	0,00	0,00	0,00	0,00
07	Programmazione e governo della rete dei servizi socio-sanitari e sociali	53,54	53,54	59,85	56,31	100,00
08	Cooperazione e associazionismo	0,00	0,00	0,00	0,00	0,00
09	Servizio necroscopico e cimiteriale	98,13	98,13	28,90	80,33	15,56
99	TOTALE MISSIONE 12 - Diritti sociali, politiche sociali e famiglia	58,50	59,38	29,10	20,13	41,39
MISSIONE 13 - Tutela della salute		0,00	0,00	0,00	0,00	0,00
07	Ulteriori spese in materia sanitaria	0,00	0,00	0,00	0,00	0,00
99	TOTALE MISSIONE 13 - Tutela della salute	0,00	0,00	0,00	0,00	0,00
MISSIONE 14 - Sviluppo economico e competitività		0,00	0,00	0,00	0,00	0,00
01	Industria PMI e Artigianato	0,00	0,00	0,00	0,00	0,00



COMUNE DI ISCHIA

VIA IASOLINO
80077 ISCHIA (NA)

Piano degli indicatori di bilancio degli organismi e degli enti strumentali degli enti locali
Indicatori concernenti la capacità di pagare spese per missioni e programmi
Rendiconto esercizio 2018

		CAPACITA' DI PAGARE SPESE NEL CORSO DELL'ESERCIZIO 2018				
MISSIONI E PROGRAMMI		Capacità di pagamento nel bilancio di previsione iniziale: Previsione iniziale cassa / (residui + previsioni iniziali competenza - FPV)	Capacità di pagamento nelle previsioni definitive: Previsioni definitive cassa / (residui + previsioni definitive competenza - FPV)	Capacità di pagamento a consuntivo: (Pagam. c/comp + Pagam. c/residuo) / (Impegni + residui definitivi iniziali)	Capacità di pagamento delle spese nell'esercizio: Pagam. c/comp. / Impegni	Capacità di pagamento delle spese esigibili negli esercizi precedenti: Pagamenti c/residui / residui definitivi iniziali
02	Commercio - reti distributive - tutela dei consumatori	98,95	98,74	25,34	65,02	0,00
03	Ricerca e innovazione	0,00	0,00	0,00	0,00	0,00
04	Reti e altri servizi di pubblica utilità	0,00	0,00	0,00	0,00	0,00
99	TOTALE MISSIONE 14 - Sviluppo economico e competitività	98,95	98,74	25,34	65,02	0,00
MISSIONE 15 - Politiche per il lavoro e la formazione professionale		0,00	0,00	0,00	0,00	0,00
01	Servizi per lo sviluppo del mercato del lavoro	0,00	0,00	0,00	0,00	0,00
02	Formazione professionale	0,00	0,00	0,00	0,00	0,00
03	Sostegno all'occupazione	0,00	0,00	0,00	0,00	0,00
99	TOTALE MISSIONE 15 - Politiche per il lavoro e la formazione professionale	0,00	0,00	0,00	0,00	0,00
MISSIONE 16 - Agricoltura, politiche agroalimentari e pesca		0,00	0,00	0,00	0,00	0,00
01	Sviluppo del settore agricolo e del sistema agroalimentare	0,00	0,00	0,00	0,00	0,00
02	Caccia e pesca	100,00	100,00	0,00	0,00	0,00
99	TOTALE MISSIONE 16 - Agricoltura, politiche agroalimentari e pesca	100,00	100,00	0,00	0,00	0,00

COMUNE DI ISCHIA

VIA IASOLINO
80077 ISCHIA (NA)



**Piano degli indicatori di bilancio degli organismi e degli enti strumentali degli enti locali
Indicatori concernenti la capacità di pagare spese per missioni e programmi
Rendiconto esercizio 2018**

		CAPACITA' DI PAGARE SPESE NEL CORSO DELL'ESERCIZIO 2018				
MISSIONI E PROGRAMMI		Capacità di pagamento nel bilancio di previsione iniziale: Previsione iniziale cassa / (residui + previsioni iniziali competenza - FPV)	Capacità di pagamento nelle previsioni definitive: Previsioni definitive cassa / (residui + previsioni definitive competenza - FPV)	Capacità di pagamento a consuntivo: (Pagam. c/comp + Pagam. c/residuo) / (Impegni + residui definitivi iniziali)	Capacità di pagamento delle spese nell'esercizio: Pagam. c/comp. / impegni	Capacità di pagamento delle spese esigibili negli esercizi precedenti: Pagamenti c/residui / residui definitivi iniziali
MISSIONE 17 - Energia e diversificazione delle fonti energetiche						
01	Fonti energetiche	100,00	100,00	72,48	0,00	72,48
99	TOTALE MISSIONE 17 - Energia e diversificazione delle fonti energetiche	100,00	100,00	72,48	0,00	72,48
MISSIONE 18 - Relazioni con le altre autonomie territoriali e locali						
01	Relazioni finanziarie con le altre autonomie territoriali	0,00	0,00	0,00	0,00	0,00
99	TOTALE MISSIONE 18 - Relazioni con le altre autonomie territoriali e locali	0,00	0,00	0,00	0,00	0,00
MISSIONE 19 - Relazioni internazionali						
01	Relazioni internazionali e Cooperazione allo sviluppo	0,00	0,00	0,00	0,00	0,00
99	TOTALE MISSIONE 19 - Relazioni internazionali	0,00	0,00	0,00	0,00	0,00
MISSIONE 20 - Fondi e accantonamenti						
01	Fondo di riserva	100,00	100,00	0,00	0,00	0,00
02	Fondo crediti di dubbia esigibilità	100,00	100,00	0,00	0,00	0,00
03	Altri fondi	100,00	100,00	0,00	0,00	0,00
99	TOTALE MISSIONE 20 - Fondi e accantonamenti	100,00	100,00	0,00	0,00	0,00
MISSIONE 50 - Debito pubblico						




Piano degli indicatori di bilancio degli organismi e degli enti strumentali degli enti locali
Indicatori concernenti la capacità di pagare spese per missioni e programmi
Rendiconto esercizio 2018

		CAPACITA' DI PAGARE SPESE NEL CORSO DELL'ESERCIZIO 2018				
MISSIONI E PROGRAMMI		Capacità di pagamento nel bilancio di previsione iniziale: Previsione iniziale cassa / (residui + previsioni iniziali competenza - FPV)	Capacità di pagamento nelle previsioni definitive: Previsioni definitive cassa / (residui + previsioni definitive competenza - FPV)	Capacità di pagamento a consuntivo: (Pagam. c/comp + Pagam. c/residuo) / (Impegni + residui definitivi iniziali)	Capacità di pagamento delle spese nell'esercizio: Pagam. c/comp. / Impegni	Capacità di pagamento delle spese esigibili negli esercizi precedenti: Pagamenti c/residui / residui definitivi iniziali
01	Quota interessi ammortamento mutui e prestiti obbligazionari	90,07	90,07	86,56	87,43	78,33
02	Quota capitale ammortamento mutui e prestiti obbligazionari	66,10	66,10	76,75	89,34	0,00
99	TOTALE MISSIONE 50 - Debito pubblico	72,52	72,52	79,60	88,77	16,92
MISSIONE 60 - Anticipazioni finanziarie						
01	Restituzione anticipazione di tesoreria	100,00	100,00	95,12	95,12	0,00
99	TOTALE MISSIONE 60 - Anticipazioni finanziarie	100,00	100,00	95,12	95,12	0,00
MISSIONE 99 servizi per conto terzi						
01	Servizi per c/terzi partite di giro	98,86	98,83	93,23	94,32	77,67
02	Anticipazione per finanziamento del sistema sanitario nazionale	0,00	0,00	0,00	0,00	0,00
99	TOTALE MISSIONE 99 - Servizi per conto terzi	98,86	98,83	93,23	94,32	77,67
TOTALE MACROAGGREGATI						
99	TOTALE MACROAGGREGATI	91,72	91,35	39,37	39,61	38,36

COMUNE DI ISCHIA

Provincia di NAPOLI

**CONTO
ECONOMICO/PATRIMONIALE
ESERCIZIO 2018**



COMUNE DI ISCHIA

VIA IASOLINO

80077 ISCHIA (NA)

CONTO ECONOMICO 2018

		A		B		Anno 2017	Riferimento art. 2424 CC	Riferimen to DM 26/4/95
		DENOMINAZIONE						
		A) COMPONENTI POSITIVI DELLA GESTIONE						
1		18.980.427,02	18.283.144,34					
2	Proventi da tributi	656.633,95	667.646,33					
3	Proventi da fondi perequativi	5.324.153,73	3.774.234,87					A5c
	Proventi da trasferimenti e contributi	4.251.377,81	3.774.234,87					E20c
a	Proventi da trasferimenti correnti	0,00	0,00					
b	Quota annuale di contributi agli investimenti	1.072.775,92	0,00					
c	Contributi agli investimenti	1.862.295,43	1.412.814,83				A1	A1a
4	Ricavi delle vendite e prestazioni e proventi da servizi pubblici	784.757,75	950.313,69					
a	Proventi derivanti dalla vendita dei beni	0,00	0,00					
b	Ricavi della vendita di beni	1.077.537,68	462.501,14					A2
c	Ricavi e proventi dalla prestazione di servizi	0,00	0,00					A3
5	Variazioni nelle rimanenze di prodotti in corso di lavorazione. etc. (+/-)	0,00	0,00					A4
6	Variazione dei lavori in corso su ordinazione	0,00	0,00					A4
7	Incrementi di immobilizzazioni per lavori interni	2.173.145,02	579.327,63					A5 a e b
8	Altri ricavi e proventi diversi	28.996.655,15	24.717.168,00					
		TOTALE COMPONENTI POSITIVI DELLA GESTIONE (A)						
		B) COMPONENTI NEGATIVI DELLA GESTIONE						
9	Acquisto di materie prime e/o beni di consumo	92.552,44	68.238,20				B6	B6
10	Prestazioni di servizi	14.770.515,18	13.847.382,82				B7	B7
11	Utilizzo beni di terzi	44.650,07	41.083,15				B8	B8
12	Trasferimenti e contributi	1.142.720,37	944.393,01					
a	Trasferimenti correnti	0,00	0,00					
b	Quota annuale di contributi agli investimenti ad altre Amministrazioni pubb.	0,00	0,00					
c	Contributi agli investimenti ad altri soggetti	3.990.055,50	3.691.481,74				B9	B9
13	Personale	3.108.383,41	2.946.148,76				B10	B10
14	Ammortamenti e svalutazioni	20.163,48	20.163,48				B10a	B10a
a	Ammortamenti di immobilizzazioni Imme: tenali							

CONTO ECONOMICO 2018

		DENOMINAZIONE				Riferimen to DM 26/4/95
		Anno 2018	Anno 2017	Riferimento art. 2424 CC		
b	Ammortamenti di immobilizzazioni materiali	1.726.491,45	1.636.545,54	B10b	B10b	
c	Altre svalutazioni delle immobilizzazioni	0,00	0,00	B10c	B10c	
d	Svalutazione dei crediti	1.361.728,48	1.289.439,74	B10d	B10d	
15	Variazioni nelle rimanenze di materie prime e/o beni di consumo (+/-)	0,00	0,00	B11	B11	
16	Accantonamenti per rischi	400.000,00	800.000,00	B12	B12	
17	Altri accantonamenti	0,00	59.000,00	B13	B13	
18	Oneri diversi di gestione	921.629,59	1.165.639,27	B14	B14	
	TOTALE COMPONENTI NEGATIVI DELLA GESTIONE (B)	24.470.506,56	23.563.366,95			
	DIFFERENZA FRA COMP. POSITIVI E NEGATIVI DELLA GESTIONE (A-B)	4.526.148,59	1.153.801,25			
	C) PROVENTI ED ONERI FINANZIARI					
	<u>I Proventi finanziari</u>					
19	Proventi da partecipazioni	0,00	0,00	C15	C15	
a	da società controllate	0,00	0,00			
b	da società partecipate	0,00	0,00			
c	da altri soggetti	0,00	0,00			
20	Altri proventi finanziari	0,00	0,00	C16	C16	
	Totale Proventi finanziari	0,00	0,00			
21	<u>II Oneri finanziari</u>					
a	Interessi ed altri oneri finanziari	921.089,18	914.866,55	C17	C17	
b	Interessi passivi	921.089,18	914.866,55			
	Altri oneri finanziari	0,00	0,00			
	Totale Oneri finanziari	921.089,18	914.866,55			
	TOTALE PROVENTI ED ONERI FINANZIARI (C)	921.089,18-	914.866,55-			
22	Rivalutazioni	0,00	0,00	D18	D18	
23	Svalutazioni	0,00	0,00	D19	D19	

COMUNE DI ISCHIA

VIA IASOLINO

80077 ISCHIA (NA)

CONTO ECONOMICO 2018

		DENOMINAZIONE	Anno 2018	Anno 2017	Riferimento art. 2424 CC	Riferimen to DM 26/4/95
		TOTALE RETTIFICHE DI VALORE ATTIVITA' FINANZIARIE (D)	0,00	0,00		
24		E) PROVENTI ED ONERI STRAORDINARI				
		Proventi straordinari	858.988,92	1.584.771,89	E20	E20
a		Proventi da permessi di costruire	0,00	0,00		
b		Proventi da trasferimenti in conto capitale	0,00	0,00		
c		Sopravvenienze attive e insussistenze del passivo	858.988,92	1.584.771,89		E20b
d		Plusvalenze patrimoniali	0,00	0,00		E20c
e		Altri proventi straordinari	0,00	0,00		E21
		Oneri straordinari	2.594.593,15	2.132.402,44	E21	
25		Oneri straordinari				
a		Trasferimenti in conto capitale	0,00	0,00		
b		Sopravvenienze passive e insussistenze dell'attivo	2.594.593,15	2.132.402,44		E21b
c		Minusvalenze patrimoniali	0,00	0,00		E21a
d		Altri oneri straordinari	0,00	0,00		E21d
		TOTALE PROVENTI ED ONERI STRAORDINARI (E)	1.735.604,23-	547.630,55-		
		RISULTATO PRIMA DELLE IMPOSTE (A-B+C+D+E)	1.869.455,18	308.696,05-		
26		Imposte	269.592,46	283.277,82	E22	E22
		RISULTATO DELL'ESERCIZIO	1.599.862,72	591.973,87-	E23	E23

COMUNE DI ISCHIA

VIA IASOLINO

80077 ISCHIA (NA)

CONTO DEL PATRIMONIO ATTIVO 2018

DENOMINAZIONE		Anno 2018	Anno 2017	Riferimento art. 2424 CC	Riferimen to DM 26/4/95
A) CREDITI vs. LO STATO ED ALTRE AMMINISTRAZIONI PUBBLICHE PER LA PARTECIPAZIONE AL FONDO DI DOTAZIONE					
TOTALE CREDITI VS. LO STATO ED ALTRE AMMINISTRAZIONI PUBBLICHE PER LA PARTECIPAZIONE AL FONDO DI DOTAZIONE (A)		0,00	0,00	A	A
B) IMMOBILIZZAZIONI					
I) Immobilizzazioni immateriali					
1	Costi di impianto e di ampliamento	120.326,94	140.490,42	BI	BI
2	Costi di ricerca sviluppo e pubblicità	0,00	0,00	BI1	BI1
3	Diritti di brevetto ed utilizzazione opere dell'ingegno	0,00	0,00	BI2	BI2
4	Concessioni, licenze, marchi e diritti simile	0,00	0,00	BI3	BI3
5	Avviamento	0,00	0,00	BI4	BI4
6	Immobilizzazioni in corso ed acconti	0,00	0,00	BI5	BI5
7	Altre	0,00	0,00	BI6	BI6
Totale Immobilizzazioni immateriali		120.326,94	140.490,42	BI17	BI7
II) Immobilizzazioni materiali					
1	Beni demaniali	31.820.386,84	31.204.740,09		
1.01	Terreni	2.244.620,06	2.244.620,06		
1.02	Fabbricati	0,00	0,00		
1.03	Infrastrutture	7.799.363,73	7.183.716,98		
1.04	Altri beni demaniali	21.776.403,05	21.776.403,05		
2	Altre immobilizzazioni materiali	94.327.335,32	93.888.224,83		
2.01	Terreni	0,00	0,00	BI11	BI11
a	di cui in leasing finanziario	0,00	0,00		
2.02	Fabbricati	62.287.721,37	63.092.893,07		
a	di cui in leasing finanziario	0,00	0,00		
2.03	Impianti e macchinari	58.170,02	62.731,29	BI12	BI12
a	di cui in leasing finanziario	0,00	0,00		
2.04	Attrezzature industriali e commerciali	48.023,38	50.848,28	BI13	BI13

COMUNE DI ISCHIA

VIA IASOLINO

80077 ISCHIA (NA)

CONTO DEL PATRIMONIO ATTIVO 2018

	DENOMINAZIONE	Anno 2018	Anno 2017	Riferimento art. 2424 CC	Riferimento to DM 26/4/95
2.05	Mezzi di trasporto	41.969,58	47.965,24		
2.06	Macchine per ufficio e hardware	10.377,92	7.588,54		
2.07	Mobili e arredi	225.550,65	254.333,83		
2.08	Infrastrutture	31.498.392,14	30.331.830,56		
2.09	Diritti reali di godimento	0,00	0,00		
2.10	Altri beni materiali	157.130,26	157.130,26		
3	Immobilizzazioni in corso ed acconti	6.472.498,13	6.141.387,36	BII5	BII5
	Totale Immobilizzazioni materiali	132.620.220,29	131.351.448,52		
1	<u>III Immobilizzazioni Finanziarie</u>				
	Partecipazioni in				
a	imprese controllate	302.853,20	302.853,20	BIII1	BIII1
b	imprese partecipate	302.853,20	302.853,20	BIII1a	BIII1a
c	altri soggetti	0,00	0,00	BIII1b	BIII1b
2	Creditivo				
a	altre amministrazioni pubbliche	0,00	0,00	BIII2	BIII2
b	imprese controllate	0,00	0,00	BIII2a	BIII2a
c	imprese partecipate	0,00	0,00	BIII2b	BIII2b
d	altri soggetti	0,00	0,00	BIII2c BIII2d	BIII2d
3	Altri titoli	0,00	0,00	BIII3	
	Totale Immobilizzazioni Finanziarie	302.853,20	302.853,20		
	TOTALE IMMOBILIZZAZIONI (B)	133.043.400,43	131.794.792,14		
	<u>CI ATTIVO CIRCOLANTE</u>				
	<u>I Rimanenze</u>				
		10.587,36	10.587,36	CI	CI
	<u>II Crediti</u>				
	Crediti di natura tributaria	10.587,36	10.587,36		
1	Totale Rimanenze	10.587,36	10.587,36		
	Totale Patrimonio Attivo	21.694.354,75	22.431.152,09		

COMUNE DI ISCHIA

VIA IASOLINO

80077 ISCHIA (NA)

CONTO DEL PATRIMONIO ATTIVO 2018

		DENOMINAZIONE		Anno 2018	Anno 2017	Riferimento art. 2424 CC	Riferimento DM 26/4/95
	a	Crediti da tributi destinati al finanziamento della sanità		0,00	0,00		
	b	Altri crediti da tributi		21.314.678,96	21.502.662,60		
	c	Crediti da Fondi perequativi		379.675,79	928.489,49		
	2	Crediti per trasferimenti e contributi		13.669.755,69	15.067.037,41		
	a	verso amministrazioni pubbliche		13.579.755,69	14.977.037,41		
	b	imprese controllate		0,00	0,00	CI12	CI12
	c	imprese partecipate		0,00	0,00	CI13	CI13
	d	verso altri soggetti					
	3	Verso clienti ed utenti		90.000,00	90.000,00		
	4	Altri Crediti		2.350.315,87	2.529.104,82	CI11	CI11
	a	verso l'erario		0,00	0,00		
	b	per attività svolta per c/terzi		0,00	0,00		
	c	altri		2.885.176,54	2.914.392,28	CI15	CI15
		Totale Crediti		40.599.602,85	42.941.686,60		
		III Attività finanziarie che non costituiscono immobilizzi					
	1	Partecipazioni		0,00	0,00	CI11.2.3.4.5	CI11.2.3
	2	Altri titoli		0,00	0,00	CI16	CI15
		Totale Attività finanziarie che non costituiscono immobilizzi		0,00	0,00		
		IV Disponibilità liquide					
	1	Conto di tesoreria		0,00	0,00		
	a	Istituto tesoriere		0,00	0,00		
	b	presso Banca d'Italia		0,00	0,00		CIV1a
	2	Altri depositi bancari e postali		0,00	0,00		
		Denaro e valori in cassa		0,00	0,00	CIV1	CIV1b e CIV1c
	3	Altri conti presso la tesoreria statale intestati all'ente		0,00	0,00	CIV2 e CIV3	CIV2 e CIV3
	4			0,00	0,00		
		Totale Disponibilità liquide		0,00	0,00		
		TOTALE ATTIVO CIRCOLANTE (C)		40.610.190,21	42.952.273,96		

COMUNE DI ISCHIA

VIA IASOLINO

80077 ISCHIA (NA)

CONTO DEL PATRIMONIO ATTIVO 2018

	DENOMINAZIONE	Anno 2018	Anno 2017	Riferimento art. 2424 CC	Riferimen to DM 26/4/95
1	<u>D) RATEI E RISCONTI</u>				
	Ratei attivi	0,00	0,00	D	D
2	Risconti attivi	44.466,61	44.466,61	D	D
	TOTALE RATEI E RISCONTI (D)	44.466,61	44.466,61		
	TOTALE DELL'ATTIVO (A+B+C+D)	173.698.057,25	174.791.532,71		

COMUNE DI ISCHIA

VIA IASOLINO

80077 ISCHIA (NA)

CONTO DEL PATRIMONIO PASSIVO 2018

		DENOMINAZIONE	Anno 2018	Anno 2017	Riferimento art. 2424 CC	Riferimento DM 26/4/95
A) PATRIMONIO NETTO						
1		Fondo di dotazione	64.745.109,05	64.745.109,05	AI	AI
2		Riserve	54.927.231,99	54.733.619,50		
	a	da risultato economico di esercizi precedenti	8.779.249,42	9.371.223,29	AIV.AV.AVI.AVII.AVIII	AIV.AV.AVI.AVII.AVIII
	b	da capitale	38.646.682,76	38.646.682,76	AII. AIII	AII. AIII
	c	da permessi di costruire	7.501.299,81	6.715.713,45		
	d	Riserve indisponibili per beni demaniali e patrimoniali indisponibili e per i beni culturali	0,00	0,00		
	e	Altre riserve indisponibili	0,00	0,00		
3		Risultato economico dell'esercizio	1.599.862,72	591.973,87-	AIX	AIX
TOTALE PATRIMONIO NETTO (A)			121.272.203,76	118.886.754,68		
B) FONDI PER RISCHI ED ONERI						
1		Per trattamento di quiescenza	0,00	0,00	B1	B1
2		Per imposte	0,00	0,00	B2	B2
3		Altri	1.210.000,00	859.000,00	B3	B3
TOTALE FONDI PER RISCHI ED ONERI (B)			1.210.000,00	859.000,00		
C) TRATTAMENTO DI FINE RAPPORTO						
TOTALE TRATTAMENTO DI FINE RAPPORTO (C)			0,00	0,00	C	C
D) DEBITI						
1		Debiti da finanziamento	29.302.979,30	33.487.053,60	D1 e D2	D1
	a	prestiti obbligazionari	6.378.287,35	7.490.004,15		
	b	v/ altre amministrazioni pubbliche	2.078.110,39	2.078.110,39	D4	D3 e D4
	c	verso banche e tesoriere	1.036.830,32	2.929.830,36	D5	
	d	verso altri finanziatori	19.809.751,24	20.989.108,70	D7	D6
2		Debiti verso fornitori	15.568.680,99	14.465.463,21	D6	D5
3		Acconti	0,00	0,00		
4		Debiti per trasferimenti e contributi	3.570.514,30	3.129.052,35		

COMUNE DI ISCHIA

VIA IASOLINO

80077 ISCHIA (NA)

CONTO DEL PATRIMONIO PASSIVO 2018

	DENOMINAZIONE	Anno 2018	Anno 2017	Riferimento art. 2424 CC	Riferimen to DM 26/4/95
a	enti finanziati dal servizio sanitario nazionale	0,00	0,00		
b	altre amministrazioni pubbliche	2.906.508,98	2.666.597,19		D8
c	imprese controllate	0,00	0,00	D9	D9
d	imprese partecipate	0,00	0,00	D10	
e	altri soggetti	664.005,32	462.455,16		
5	Altri debiti	1.696.522,16	3.208.252,13	D12.D13.D14	D11.D12.D13
a	tributari	160.417,67	115.928,66		
b	verso istituti di previdenza e sicurezza sociale	233.151,66	346.880,68		
c	per attività svolta per c/terzi	234.469,33	271.407,47		
d	altri	1.068.483,50	2.474.035,32		
	TOTALE DEBITI (D)	50.138.696,75	54.289.821,29		
	E) RATEI RISCONTI E CONTRIBUTI AGLI INVESTIMENTI				
1	Ratei passivi	0,00	0,00	E	E
2	Risconti passivi	1.077.156,74	755.956,74	E	E
a	Contributi agli investimenti da amministrazioni pubbliche	1.077.156,74	755.956,74		
b	ca altre amministrazioni	0,00	0,00		
c	ca altri soggetti	0,00	0,00		
d	concessioni pluriennali	0,00	0,00		
e	altri risconti attivi	0,00	0,00		
	TOTALE RATEI E RISCONTI E CONTRIBUTI AGLI INVESTIMENTI(E)	1.077.156,74	755.956,74		
	TOTALE DEL PASSIVO (A+B+C+D+E)	173.698.057,25	174.791.532,71		
	F) CONTI D'ORDINE				
1	Impegni su esercizi futuri	0,00	0,00		
2	Beni di terzi in uso	0,00	0,00		
3	Beni dati in uso a terzi	0,00	0,00		
4	Garanzie prestate a amministrazioni pubbliche	0,00	0,00		
5	Garanzie prestate a imprese controllate	0,00	0,00		


COMUNE DI ISCHIA

VIA IASOLINO

80077 ISCHIA (NA)

CONTO DEL PATRIMONIO PASSIVO 2018

	DENOMINAZIONE	Anno 2018	Anno 2017	Riferimento art. 2424 CC	Riferimen to DM 26/4/95
6	Garanzie prestate a imprese partecipate	0,00	0,00		
7	Garanzie prestate a altre imprese	0,00	0,00		
	TOTALE CONTI D'ORDINE (F)	0,00	0,00		





COMUNE DI ISCHIA

VIA IASOLINO
80077 ISCHIA (NA)

PROSPETTO DEI COSTI PER MISSIONE - ESERCIZIO 2018

MISSIONE 01 Servizi istituzionali, generali e di gestione		
Consumi materie prime	Acquisto di materie prime e/o beni di consumo	37.436,55
	Variazioni nelle rimanenze di materie prime e/o beni di consumo (+/-)	0,00
	Prestazioni di servizi	2.857.233,17
	Trasferimenti correnti	334.099,90
	Quota annuale di contributi agli investimenti ad altre Amministrazioni pubbliche	0,00
	Contributi agli investimenti ad altri soggetti	0,00
	Utilizzo beni di terzi	13.762,07
	Personale	2.324.829,51
	Ammortamenti immobilizzazioni immateriali	0,00
	Ammortamenti immobilizzazioni materiali	0,00
	Altre svalutazioni delle immobilizzazioni	0,00
	Svalutazione dei crediti	0,00
	Accantonamento per rischi	0,00
	Altri accantonamenti	0,00
	Oneri diversi di gestione	915.017,35
	Totale componenti negativi della gestione	6.482.378,55
ONERI FINANZIARI	Interessi ed altri oneri finanziari	0,00
	Totale Oneri finanziari	0,00
RETTIFICHE DI VALORE ATTIVITA' FINANZIARIE	Svalutazioni	0,00
	Totale rettifiche di valore attività finanziarie	0,00
COMPONENTI ED ONERI STRAORDINARI	Sopravvenienze passive e insussistenze dell'attivo	1.883.100,89
	Minusvalenze patrimoniali	0,00
	Trasferimenti in conto capitale	0,00
	Altri oneri straordinari	0,00
	Totale Oneri straordinari	1.883.100,89
IMPOSTE	Imposte	175.805,09
	Totale Imposte	175.805,09
	TOTALE COSTI PER MISSIONE	8.541.284,53



COMUNE DI ISCHIA

VIA IASOLINO

80077 ISCHIA (NA)

PROSPETTO DEI COSTI PER MISSIONE - ESERCIZIO 2018

MISSIONE 03 Ordine pubblico e sicurezza			
Consumi materie prime	Acquisto di materie prime e/o beni di consumo		50.023,12
	Variazioni nelle rimanenze di materie prime e/o beni di consumo (+/-)		0,00
Prestazioni di servizi e Trasferimenti e contributi	Prestazioni di servizi		560.114,36
	Trasferimenti correnti		0,00
	Quota annuale di contributi agli investimenti ad altre Amministrazioni pubbliche		0,00
	Contributi agli investimenti ad altri soggetti		0,00
Utilizzo di beni di terzi	Utilizzo beni di terzi		0,00
	Personale		1.436.179,21
Ammortamenti e svalutazioni	Ammortamenti immobilizzazioni immateriali		0,00
	Ammortamenti immobilizzazioni materiali		0,00
	Altre svalutazioni delle immobilizzazioni		0,00
	Svalutazione dei crediti		0,00
Accantonamenti	Accantonamento per rischi		0,00
	Altri accantonamenti		0,00
Oneri diversi di gestione	Oneri diversi di gestione		6.612,24
	Totale componenti negativi della gestione		2.052.928,93
ONERI FINANZIARI	Oneri finanziari	Interessi ed altri oneri finanziari	0,00
	Totale Oneri finanziari		0,00
RETTIFICHE DI VALORE ATTIVITA' FINANZIARIE	Svalutazioni	Svalutazioni	0,00
	Totale rettifiche di valore attività finanziarie		0,00
COMPONENTI ED ONERI STRAORDINARI	Sopravvenienze passive e insussistenze dell'attivo		76.674,50
	Minusvalenze patrimoniali		0,00
	Trasferimenti in conto capitale		0,00
	Altri oneri straordinari		0,00
IMPOSTE	Totale Oneri straordinari		76.674,50
	Imposte	Imposte	85.238,68
	Totale Imposte		85.238,68
	TOTALE COSTI PER MISSIONE		2.214.842,11



COMUNE DI ISCHIA

VIA IASOLINO
80077 ISCHIA (NA)

PROSPETTO DEI COSTI PER MISSIONE - ESERCIZIO 2018

MISSIONE 04 Istruzione e diritto allo studio

<u>COMPONENTI NEGATIVI DELLA GESTIONE</u>	Consumi materie prime	Acquisto di materie prime e/o beni di consumo	5.092,77
	Prestazioni di servizi e Trasferimenti e contributi	Variazioni nelle rimanenze di materie prime e/o beni di consumo (+/-)	0,00
		Prestazioni di servizi	169.838,31
	Utilizzo di beni di terzi	Trasferimenti correnti	53.439,29
		Quota annuale di contributi agli investimenti ad altre Amministrazioni pubbliche	0,00
		Contributi agli investimenti ad altri soggetti	0,00
		Utilizzo beni di terzi	0,00
	Ammortamenti e svalutazioni	Personale	0,00
		Ammortamenti immobilizzazioni immateriali	0,00
		Ammortamenti immobilizzazioni materiali	0,00
Altre svalutazioni delle immobilizzazioni		0,00	
Accantonamenti	Svalutazione dei crediti	0,00	
	Accantonamento per rischi	0,00	
Oneri diversi di gestione	Altri accantonamenti	0,00	
	Oneri diversi di gestione	0,00	
<u>ONERI FINANZIARI</u>	Totale componenti negativi della gestione		228.370,37
	Oneri finanziari	Interessi ed altri oneri finanziari	0,00
<u>RETTIFICHE DI VALORE ATTIVITA' FINANZIARIE</u>	Totale Oneri finanziari		0,00
	Svalutazioni	Svalutazioni	0,00
<u>COMPONENTI ED ONERI STRAORDINARI</u>	Totale rettifiche di valore attività finanziarie		0,00
	Oneri straordinari	Sopravvenienze passive e insussistenze dell'attivo	436,07
		Minusvalenze patrimoniali	0,00
		Trasferimenti in conto capitale	0,00
	Altri oneri straordinari		0,00
<u>IMPOSTE</u>	Totale Oneri straordinari		436,07
	Imposte	Imposte	0,00
		Totale Imposte	0,00
		<u>TOTALE COSTI PER MISSIONE</u>	<u>228.806,44</u>



COMUNE DI ISCHIA

VIA IASOLINO
80077 ISCHIA (NA)

PROSPETTO DEI COSTI PER MISSIONE - ESERCIZIO 2018

MISSIONE 05 Tutela e valorizzazione dei beni e attività culturali	
Consumi materie prime	Acquisto di materie prime e/o beni di consumo 0,00
	Variazioni nelle rimanenze di materie prime e/o beni di consumo (+/-) 0,00
	Prestazioni di servizi 23.653,39
	Trasferimenti correnti 0,00
Prestazioni di servizi e Trasferimenti e contributi	Quota annuale di contributi agli investimenti ad altre Amministrazioni pubbliche 0,00
	Contributi agli investimenti ad altri soggetti 0,00
Utilizzo di beni di terzi	Utilizzo beni di terzi 0,00
Personale	Personale 0,00
	Ammortamenti immobilizzazioni Immateriali 0,00
Ammortamenti e svalutazioni	Ammortamenti immobilizzazioni materiali 0,00
	Altre svalutazioni delle immobilizzazioni 0,00
	Svalutazione dei crediti 0,00
Accantonamenti	Accantonamento per rischi 0,00
	Altri accantonamenti 0,00
Oneri diversi di gestione	Oneri diversi di gestione 0,00
	Totale componenti negativi della gestione 23.653,39
<u>ONERI FINANZIARI</u>	Interessi ed altri oneri finanziari 0,00
	Totale Oneri finanziari 0,00
<u>RETTIFICHE DI VALORE ATTIVITA' FINANZIARIE</u>	Svalutazioni 0,00
	Totale rettifiche di valore attività finanziarie 0,00
<u>COMPONENTI ED ONERI STRAORDINARI</u>	Soppravvenienze passive e insussistenze dell'attivo 0,00
	Minusvalenze patrimoniali 0,00
	Trasferimenti in conto capitale 0,00
	Altri oneri straordinari 0,00
	Totale Oneri straordinari 0,00
<u>IMPOSTE</u>	Imposte 0,00
	Totale Imposte 0,00
	TOTALE COSTI PER MISSIONE 23.653,39



COMUNE DI ISCHIA

VIA IASOLINO
80077 ISCHIA (NA)

PROSPETTO DEI COSTI PER MISSIONE - ESERCIZIO 2018

MISSIONE 06 Politiche giovanili, sport e tempo libero

	Consumi materie prime	Acquisto di materie prime e/o beni di consumo	0,00	
		Variazioni nelle rimanenze di materie prime e/o beni di consumo (+/-)	0,00	
<u>COMPONENTI NEGATIVI DELLA GESTIONE</u>	Prestazioni di servizi e Trasferimenti e contributi	Prestazioni di servizi	167.858,03	
		Trasferimenti correnti	0,00	
	Utilizzo di beni di terzi	Quota annuale di contributi agli investimenti ad altre Amministrazioni pubbliche	0,00	
		Contributi agli investimenti ad altri soggetti	0,00	
		Utilizzo beni di terzi	0,00	
	Personale	Personale	0,00	
		Ammortamenti e svalutazioni	Ammortamenti immobilizzazioni Immateriali	0,00
			Ammortamenti immobilizzazioni materiali	0,00
			Altre svalutazioni delle immobilizzazioni	0,00
			Svalutazione dei crediti	0,00
		Accantonamento per rischi	0,00	
Oneri diversi di gestione		Altri accantonamenti	0,00	
		Oneri diversi di gestione	0,00	
<u>ONERI FINANZIARI</u>	Oneri finanziari	Totale componenti negativi della gestione	167.858,03	
		Interessi ed altri oneri finanziari	0,00	
<u>RETTIFICHE DI VALORE ATTIVITA' FINANZIARIE</u>	Svalutazioni	Totale Oneri finanziari	0,00	
		Svalutazioni	0,00	
<u>COMPONENTI ED ONERI STRAORDINARI</u>	Oneri straordinari	Totale rettifiche di valore attività finanziarie	0,00	
		Sopravvenienze passive e insussistenze dell'attivo	33.272,00	
		Minusvalenze patrimoniali	0,00	
		Trasferimenti in conto capitale	0,00	
		Altri oneri straordinari	0,00	
<u>IMPOSTE</u>	Imposte	Totale Oneri straordinari	33.272,00	
		Imposte	0,00	
		Totale Imposte	0,00	
		TOTALE COSTI PER MISSIONE	201.130,03	



COMUNE DI ISCHIA

VIA IASOLINO
80077 ISCHIA (NA)

PROSPETTO DEI COSTI PER MISSIONE - ESERCIZIO 2018

MISSIONE 07 Turismo			
<u>COMPONENTI NEGATIVI DELLA GESTIONE</u>	Consumi materie prime	Acquisto di materie prime e/o beni di consumo	0,00
	Prestazioni di servizi e Trasferimenti e contributi	Variazioni nelle rimanenze di materie prime e/o beni di consumo (+/-)	0,00
		Prestazioni di servizi	423.088,92
	Utilizzo di beni di terzi	Trasferimenti correnti	0,00
		Quota annuale di contributi agli investimenti ad altre Amministrazioni pubbliche	0,00
	Personale	Contributi agli investimenti ad altri soggetti	0,00
		Utilizzo beni di terzi	0,00
	Ammortamenti e svalutazioni	Personale	0,00
		Accantonamenti immobilizzazioni Immateriali	0,00
		Altre svalutazioni delle immobilizzazioni	0,00
Svalutazione dei crediti		0,00	
Oneri diversi di gestione	Accantonamento per rischi	0,00	
	Altri accantonamenti	0,00	
Oneri diversi di gestione		Totale componenti negativi della gestione	423.088,92
<u>ONERI FINANZIARI</u>	Oneri finanziari	Interessi ed altri oneri finanziari	0,00
	Svalutazioni		Totale Oneri finanziari
<u>RETTIFICHE DI VALORE ATTIVITA' FINANZIARIE</u>	Svalutazioni		0,00
	Totale rettifiche di valore attività finanziarie		0,00
<u>COMPONENTI ED ONERI STRAORDINARI</u>	Sopravvenienze passive e insussistenze dell'attivo		40.409,00
	Oneri straordinari	Minusvalenze patrimoniali	0,00
		Trasferimenti in conto capitale	0,00
	Altri oneri straordinari		Totale Oneri straordinari
<u>IMPOSTE</u>	Imposte	Imposte	0,00
	Totale Imposte		0,00
		<u>TOTALE COSTI PER MISSIONE</u>	<u>463.497,92</u>



COMUNE DI ISCHIA

VIA IASOLINO
80077 ISCHIA (NA)

PROSPETTO DEI COSTI PER MISSIONE - ESERCIZIO 2018

MISSIONE 08 Assetto del territorio ed edilizia abitativa			
<u>COMPONENTI NEGATIVI DELLA GESTIONE</u>	Consumi materie prime	Acquisto di materie prime e/o beni di consumo	0,00
	Prestazioni di servizi e Trasferimenti e contributi	Variazioni nelle rimanenze di materie prime e/o beni di consumo (+/-)	0,00
		Prestazioni di servizi	6.083,36
	Utilizzo di beni di terzi	Trasferimenti correnti	0,00
		Quota annuale di contributi agli investimenti ad altre Amministrazioni pubbliche	0,00
	Personale	Contributi agli investimenti ad altri soggetti	0,00
		Utilizzo beni di terzi	0,00
	Ammortamenti e svalutazioni	Personale	0,00
		Ammortamenti immobilizzazioni immateriali	0,00
		Ammortamenti immobilizzazioni materiali	0,00
		Altre svalutazioni delle immobilizzazioni	0,00
	Accantonamenti	Svalutazione dei crediti	0,00
		Accantonamento per rischi	0,00
	Oneri diversi di gestione	Altri accantonamenti	0,00
Oneri diversi di gestione		0,00	
<u>ONERI FINANZIARI</u>	Totale componenti negativi della gestione	6.083,36	
	Oneri finanziari	Interessi ed altri oneri finanziari	0,00
<u>RETTIFICHE DI VALORE ATTIVITA' FINANZIARIE</u>	Totale Oneri finanziari	0,00	
	Svalutazioni	Svalutazioni	0,00
<u>COMPONENTI ED ONERI STRAORDINARI</u>	Totale rettifiche di valore attività finanziarie	0,00	
	Oneri straordinari	Sopravvenienze passive e insusistenze dell'attivo	0,00
		Minusvalenze patrimoniali	0,00
	Altri oneri straordinari	Trasferimenti in conto capitale	0,00
Altri oneri straordinari		0,00	
<u>IMPOSTE</u>	Totale Oneri straordinari	0,00	
	Imposte	Imposte	0,00
	Totale Imposte	0,00	
	TOTALE COSTI PER MISSIONE	6.083,36	

MISSIONE 09 Sviluppo sostenibile e tutela del territorio e dell'ambiente

<u>COMPONENTI NEGATIVI DELLA GESTIONE</u>	Consumi materie prime	Acquisto di materie prime e/o beni di consumo	0,00
		Variazioni nelle rimanenze di materie prime e/o beni di consumo (+/-)	0,00
		Prestazioni di servizi	6.670.742,10
	Prestazioni di servizi e Trasferimenti e contributi	Trasferimenti correnti	88.000,00
		Quota annuale di contributi agli investimenti ad altre Amministrazioni pubbliche	0,00
		Contributi agli investimenti ad altri soggetti	0,00
		Utilizzo beni di terzi	0,00
		Personale	143.240,05
		Ammortamenti e svalutazioni	0,00
			Ammortamenti immobilizzazioni immateriali
		Ammortamenti immobilizzazioni materiali	0,00
		Altre svalutazioni delle immobilizzazioni	0,00
		Svalutazione dei crediti	0,00
		Accantonamento per rischi	0,00
	Accantonamenti	Altri accantonamenti	0,00
	Oneri diversi di gestione	Oneri diversi di gestione	0,00
		Totale componenti negativi della gestione	6.901.982,15
<u>ONERI FINANZIARI</u>	Oneri finanziari	Interessi ed altri oneri finanziari	0,00
		Totale Oneri finanziari	0,00
<u>RETTIFICHE DI VALORE ATTIVITA' FINANZIARIE</u>	Svalutazioni	Svalutazioni	0,00
		Totale rettifiche di valore attività finanziarie	0,00
<u>COMPONENTI ED ONERI STRAORDINARI</u>	Oneri straordinari	Soppravvenienze passive e insussistenze dell'attivo	0,00
		Minusvalenze patrimoniali	0,00
		Trasferimenti in conto capitale	0,00
		Altri oneri straordinari	0,00
		Totale Oneri straordinari	0,00
<u>IMPOSTE</u>	Imposte	Imposte	3.314,29
		Totale imposte	3.314,29
		TOTALE COSTI PER MISSIONE	6.905.296,44



COMUNE DI ISCHIA

VIA IASOLINO
80077 ISCHIA (NA)

PROSPETTO DEI COSTI PER MISSIONE - ESERCIZIO 2018

MISSIONE 10 Trasporti e diritto alla mobilità

	Consumi materie prime	Acquisto di materie prime e/o beni di consumo	0,00
		Variazioni nelle rimanenze di materie prime e/o beni di consumo (+/-)	0,00
<u>COMPONENTI NEGATIVI DELLA GESTIONE</u>	Prestazioni di servizi e Trasferimenti e contributi	Prestazioni di servizi	665.184,98
		Trasferimenti correnti	478,06
	Utilizzo di beni di terzi	Quota annuale di contributi agli investimenti ad altre Amministrazioni pubbliche	0,00
		Contributi agli investimenti ad altri soggetti	0,00
	Personale	Utilizzo beni di terzi	0,00
		Personale	0,00
	Ammortamenti e svalutazioni	Ammortamenti immobilizzazioni immateriali	0,00
		Ammortamenti immobilizzazioni materiali	0,00
		Altre svalutazioni delle immobilizzazioni	0,00
	Accantonamenti	Svalutazione dei crediti	0,00
Oneri diversi di gestione	Accantonamento per rischi	0,00	
	Altri accantonamenti	0,00	
	Oneri diversi di gestione	0,00	
<u>ONERI FINANZIARI</u>		Totale componenti negativi della gestione	665.663,04
	Oneri finanziari	Interessi ed altri oneri finanziari	36.070,47
<u>RETTIFICHE DI VALORE ATTIVITA' FINANZIARIE</u>		Totale Oneri finanziari	36.070,47
	Svalutazioni	Svalutazioni	0,00
<u>COMPONENTI ED ONERI STRAORDINARI</u>		Totale rettifiche di valore attività finanziarie	0,00
	Oneri straordinari	Soppravvenienze passive e insussistenze dell'attivo	0,00
		Minusvalenze patrimoniali	0,00
		Trasferimenti in conto capitale	0,00
	Altri oneri straordinari	0,00	
<u>IMPOSTE</u>		Totale Oneri straordinari	0,00
	Imposte	Imposte	0,00
		Totale Imposte	0,00
		TOTALE COSTI PER MISSIONE	701.733,51



COMUNE DI ISCHIA

VIA IASOLINO

80077 ISCHIA (NA)

PROSPETTO DEI COSTI PER MISSIONE - ESERCIZIO 2018

MISSIONE 12 Diritti sociali, politiche sociali e famiglia		
<u>COMPONENTI NEGATIVI DELLA GESTIONE</u>	Consumi materie prime	0,00
	Acquisto di materie prime e/o beni di consumo	0,00
	Variazioni nelle rimanenze di materie prime e/o beni di consumo (+/-)	3.225.718,56
	Prestazioni di servizi	666.703,12
	Trasferimenti correnti	0,00
	Prestazioni di servizi e Trasferimenti e contributi	0,00
	Quota annuale di contributi agli investimenti ad altre Amministrazioni pubbliche	0,00
	Contributi agli investimenti ad altri soggetti	30.888,00
	Utilizzo di beni di terzi	85.806,73
	Personale	0,00
<u>ONERI FINANZIARI</u>	Ammortamenti e svalutazioni	0,00
	Ammortamenti immobilitazioni Immateriali	0,00
	Ammortamenti immobilitazioni materiali	0,00
	Altre svalutazioni delle immobilizzazioni	0,00
	Svalutazione dei crediti	0,00
	Accantonamento per rischi	0,00
	Altri accantonamenti	0,00
	Oneri diversi di gestione	0,00
	Totale componenti negativi della gestione	4.009.116,41
	Oneri finanziari	0,00
<u>RETTIFICHE DI VALORE ATTIVITA' FINANZIARIE</u>	Interessi ed altri oneri finanziari	0,00
	Totale Oneri finanziari	0,00
	Svalutazioni	0,00
	Totale rettifiche di valore attività finanziarie	0,00
<u>COMPONENTI ED ONERI STRAORDINARI</u>	Sopravvenienze passive e insussistenze dell'attivo	560.701,23
	Oneri straordinari	0,00
	Minusvalenze patrimoniali	0,00
	Trasferimenti in conto capitale	0,00
<u>IMPOSTE</u>	Altri oneri straordinari	0,00
	Totale Oneri straordinari	560.701,23
	Imposte	5.234,40
	Totale Imposte	5.234,40
	TOTALE COSTI PER MISSIONE	4.575.052,04



COMUNE DI ISCHIA

VIA IASOLINO
80077 ISCHIA (NA)

PROSPETTO DEI COSTI PER MISSIONE - ESERCIZIO 2018

MISSIONE 14 Sviluppo economico e competitività

Consumi materie prime	Acquisto di materie prime e/o beni di consumo	0,00
	Variazioni nelle rimanenze di materie prime e/o beni di consumo (+/-)	0,00
Prestazioni di servizi e Trasferimenti e contributi	Prestazioni di servizi	1.000,00
	Trasferimenti correnti	0,00
Utilizzo di beni di terzi	Quota annuale di contributi agli investimenti ad altre Amministrazioni pubbliche	0,00
	Contributi agli investimenti ad altri soggetti	0,00
Personale	Utilizzo beni di terzi	0,00
	Personale	0,00
Ammortamenti e svalutazioni	Ammortamenti immobilizzazioni immateriali	0,00
	Ammortamenti immobilizzazioni materiali	0,00
	Altre svalutazioni delle immobilizzazioni	0,00
	Svalutazione dei crediti	0,00
Accantonamenti	Accantonamento per rischi	0,00
Oneri diversi di gestione	Altri accantonamenti	0,00
	Oneri diversi di gestione	0,00
Oneri finanziari	Totale componenti negativi della gestione	1.000,00
	Interessi ed altri oneri finanziari	7.035,51
Svalutazioni	Totale Oneri finanziari	7.035,51
	Svalutazioni	0,00
RETTEIFICHE DI VALORE ATTIVITA' FINANZIARIE	Totale rettifiche di valore attività finanziarie	0,00
	Sopravvenienze passive e insussistenze dell'attivo	0,00
	Minusvalenze patrimoniali	0,00
	Trasferimenti in conto capitale	0,00
COMPONENTI ED ONERI STRAORDINARI	Altri oneri straordinari	0,00
	Totale Oneri straordinari	0,00
IMPOSTE	Imposte	0,00
	Totale Imposte	0,00
	TOTALE COSTI PER MISSIONE	8.035,51

**COMUNE DI ISCHIA**

VIA TIASOLINO

80077 ISCHIA (NA)

PROSPETTO DEI COSTI PER MISSIONE - ESERCIZIO 2018

MISSIONE 50 Debito pubblico			
<u>COMPONENTI NEGATIVI DELLA GESTIONE</u>	Consumi materie prime	Acquisto di materie prime e/o beni di consumo	0,00
	Prestazioni di servizi e Trasferimenti e contributi	Variazioni nelle rimanenze di materie prime e/o beni di consumo (+/-)	0,00
		Prestazioni di servizi	0,00
	Utilizzo di beni di terzi	Trasferimenti correnti	0,00
		Quota annuale di contributi agli investimenti ad altre Amministrazioni pubbliche	0,00
	Personale	Contributi agli investimenti ad altri soggetti	0,00
		Utilizzo beni di terzi	0,00
	Ammortamenti e svalutazioni	Personale	0,00
		Ammortamenti immobilizzazioni Immateriali	1.726.491,45
		Ammortamenti immobilizzazioni materiali	20.163,48
Altre svalutazioni delle immobilizzazioni		0,00	
Accantonamenti	Svalutazione dei crediti	1.361.728,48	
	Accantonamento per rischi	400.000,00	
	Altri accantonamenti	0,00	
Oneri diversi di gestione	Oneri diversi di gestione	0,00	
	Totale componenti negativi della gestione	3.508.383,41	
<u>ONERI FINANZIARI</u>	Oneri finanziari	Interessi ed altri oneri finanziari	877.983,20
	Totale Oneri finanziari	877.983,20	
<u>RETTIFICHE DI VALORE ATTIVITA' FINANZIARIE</u>	Svalutazioni	Svalutazioni	0,00
	Totale rettifiche di valore attività finanziarie	Totale rettifiche di valore attività finanziarie	0,00
<u>COMPONENTI ED ONERI STRAORDINARI</u>	Oneri straordinari	Sopraavvenienze passive e insussistenze dell'attivo	0,00
		Minusvalenze patrimoniali	0,00
		Trasferimenti in conto capitale	0,00
		Altri oneri straordinari	0,00
<u>IMPOSTE</u>	Imposte	Totale Oneri straordinari	0,00
		Imposte	0,00
		Totale Imposte	0,00
		TOTALE COSTI PER MISSIONE	4.386.366,61

RELAZIONE ISTRUTTORIA

.....
.....
.....
.....
.....
.....
.....
.....
.....

Li

Il Funzionario

.....

PARERE DI REGOLARITA' TECNICA

Per quanto di competenza, si esprime parere favorevole/sfavorevole per il seguente motivo:

.....
.....
.....

Li

Il Responsabile

.....

Visto: Il Responsabile

Il Responsabile del Servizio

Dott. Antonio Bernasconi

PARERE DI REGOLARITA' CONTABILE

Per quanto di competenza, si esprime parere favorevole/sfavorevole per il seguente motivo:

.....
.....
.....

Li

Il Responsabile

.....

Visto: Il Responsabile

Il Responsabile del Servizio

Dott. Antonio Bernasconi

IMPUTAZIONE DELLA SPESA

Si attesta la copertura finanziaria, come da prospetto che segue:

Somma da impegnare € Cap. Missione.....

Somma stanziata in bilancio € Titolo.....

Somme già impegnate €

Somma disponibile €

IMPEGNO N.

Li

Il Responsabile

.....

Visto: Il Responsabile

.....

RELAZIONE DI PUBBLICAZIONE

Si attesta che la presente deliberazione viene pubblicata all'Albo Pretorio per quindici giorni consecutivi dal 12.1 MAG. 2019

Il Messo Comunale

Segretario Generale
dott. Giovanni Amodio



CONTROLLO PREVENTIVO DI LEGITTIMITA'

La presente delibera, in conformità del disposto di cui all'art. 125 del D.L.vo 18-08-2000, n.267, è stata comunicata ai capigruppo consiliari contestualmente alla pubblicazione all'Albo Pretorio Comunale, con nota Prot. N. 14844 del 12.1 MAG. 2019

Segretario Generale
dott. Giovanni Amodio



ESECUTIVITA'

La presente deliberazione, trascorsi 10 gg. dalla data di pubblicazione, è divenuta esecutiva il _____

Segretario Generale
dott. Giovanni Amodio
